

**GRUPA NETMEDIA**

**SKONSOLIDOWANY RAPORT PÓŁROCZNY  
Z DZIAŁALNOŚCI GRUPY KAPITAŁOWEJ NETMEDIA  
ZA OKRES OD 1 STYCZNIA 2010 R. DO 30 CZERWCA 2010 R.**

Niniejszy skonsolidowany raport półroczny za I półrocze 2010 roku obejmuje:

- I. Wybrane dane finansowe półrocznego skonsolidowanego sprawozdania finansowego
- II. Półroczne skrócone skonsolidowane sprawozdanie finansowe Grupy Kapitałowej NETMEDIA
- III. Raport podmiotu uprawnionego do badania sprawozdań finansowych z przeglądu półrocznego skróconego skonsolidowanego sprawozdania finansowego Grupy Kapitałowej NETMEDIA
- IV. Sprawozdanie Zarządu z działalności Grupy Kapitałowej NETMEDIA
- V. Wybrane dane finansowe półrocznego jednostkowego sprawozdania finansowego
- VI. Półroczne skrócone jednostkowe sprawozdanie finansowe NETMEDIA S.A.
- VII. Raport podmiotu uprawnionego do badania sprawozdań finansowych z przeglądu półrocznego skróconego jednostkowego sprawozdania finansowego NETMEDIA S.A.
- VIII. Oświadczenia Zarządu

## I. Wybrane dane finansowe półrocznego skonsolidowanego sprawozdania finansowego

Wybrane dane finansowe	w tys. zł		w tys. eur	
	półrocze / 2010	półrocze / 2009	półrocze / 2010	półrocze / 2009
Przychody netto ze sprzedaży produktów, towarów i materiałów	66 654	69 056	16 646	15 283
Zysk (strata) z działalności operacyjnej	2 620	2 828	654	626
EBITDA	3 063	3 286	765	727
Zysk (strata) brutto	3 064	7 948	765	1 759
Zysk (strata) netto	2 884	5 126	720	1 134
Zysk (strata) netto przypadający akcjonariuszom podmiotu dominującego	2 884	5 105	720	1 130
Przepływy pieniężne netto z działalności operacyjnej	201	2 136	50	473
Przepływy pieniężne netto z działalności inwestycyjnej	-549	-10 916	-137	-2 416
Przepływy pieniężne netto z działalności finansowej	-1 309	7 680	-327	1 700
Przepływy pieniężne netto razem	-1 657	-1 100	-414	-243
Aktywa razem	81 703	76 877	19 707	18 713
Zobowiązania i rezerwy na zobowiązania	30 615	28 673	7 385	6 979
Zobowiązania długoterminowe	9 623	10 834	2 321	2 637
Zobowiązania krótkoterminowe	20 992	17 839	5 063	4 342
Kapitał własny	51 088	48 204	12 323	11 734
Kapitał zakładowy	1 215	1 215	293	296
Liczba akcji (szt.)	12 150 000	12 150 000	12 150 000	12 150 000
Zysk (strata) na jedną akcję zwykłą (zł/eur)	0,23	0,44	0,06	0,1
Rozwodniony zysk (strata) na jedną akcję zwykłą (zł/eur)	0,23	0,44	0,06	0,1
Wartość księgową na jedną akcję (zł/eur)	4,2	3,97	1,01	0,97
Rozwodniona wartość księgową na jedną akcję (zł/eur)	4,2	3,97	1,01	0,97
Zadeklarowana lub wypłacona dywidenda na jedną akcję (zł/eur)				

### KURSY EURO (W ZŁ):

średni kurs w I półroczu 2009: 4,5184

średni kurs w I półroczu 2010: 4,0042

średni kurs na dzień 31.12.2009: 4,1082

średni kurs na dzień 30.06.2010: 4,1458



**ŚRÓDROCZNE SKRÓCONE SKONSOLIDOWANE  
SPRAWOZDANIE FINANSOWE  
Grupy kapitałowej Netmedia  
ZA OKRES 01.01.2010 – 30.06.2010**

## **INFORMACJE OGÓLNE**

### **I. DANE JEDNOSTKI DOMINUJĄCEJ:**

Nazwa: Netmedia S.A.  
Forma prawna: Spółka Akcyjna  
Siedziba: Warszawa ul. Woronicza 15  
Kraj rejestracji: Polska  
Podstawowy przedmiot działalności:  
- pozostała działalność turystyczna;  
- działalność w zakresie oprogramowania;  
- działalność związana z bazami danych;  
- reklama;  
- działalność pomocnicza finansowa.

Organ prowadzący rejestr: **Sąd Rejonowy dla miasta stołecznego Warszawy w Warszawie, XIII Wydział Gospodarczy Krajowego Rejestru Sądowego**  
Numer statystyczny REGON: 016033317

### **II. CZAS TRWANIA GRUPY KAPITAOWEJ:**

Spółka dominująca NETMEDIA SA i pozostałe jednostki Grupy Kapitałowej zostały utworzone na czas nieoznaczony.

### **III. OKRESY PREZENTOWANE**

Śródroczne skrócone skonsolidowane sprawozdanie finansowe zawiera dane za okres od 1 stycznia 2010 roku do 30 czerwca 2010 roku. Dane porównawcze prezentowane są według stanu na dzień 31 grudnia 2009 roku dla śródrocznego skróconego skonsolidowanego sprawozdania z sytuacji finansowej, za okres od 01 stycznia 2009 roku do 30 czerwca 2009 roku dla śródrocznego skróconego skonsolidowanego sprawozdania z całkowitych dochodów, śródrocznego skróconego rachunku zysków i strat, śródrocznego skróconego skonsolidowanego sprawozdania z przepływów pieniężnych oraz śródrocznego skróconego sprawozdania ze zmian w skonsolidowanym kapitale własnym.

### **IV. SKŁAD ORGANÓW JEDNOSTKI DOMINUJĄCEJ WEDŁUG STANU NA DZIEŃ 30.06.2010 R.:**

#### **Zarząd:**

Andrzej Wierzba - Prezes Zarządu  
Michał Pszczoła - Wiceprezes Zarządu

#### **Zmiany w składzie Zarządu Spółki:**

W roku obrotowym nie nastąpiły zmiany w składzie Zarządu.

#### **Rada Nadzorcza:**

Janusz Ryszard Wójcik - Przewodniczący Rady Nadzorczej  
Jarosław Zenon Kopyt - Wiceprzewodniczący Rady Nadzorczej  
Tomasz Karol Banasiak - Sekretarz Rady Nadzorczej  
Piotr Janik - Członek Rady Nadzorczej  
Artur Arkadiusz Bar - Członek Rady Nadzorczej

#### **Zmiany w składzie Rady Nadzorczej Spółki:**

W okresie sprawozdawczym nastąpiła zmiana w Radzie Nadzorczej Spółki – p. Małgorzata Iwona Szymańska – Pszczoła została zastąpiona w dniu 21 czerwca 2010 roku przez p. Piotra Janika na stanowisku członka Rady Nadzorczej (Uchwała Rady Nadzorczej z dnia 21 czerwca 2010 roku).

### **V. BIEGLI REWIDENCI:**

PKF Audyt Sp. z o. o.  
ul. Elbląska 15/17  
01 -747 Warszawa

# ŚRÓDROCZNE SKRÓCONE SKONSOLIDOWANE SPRAWOZDANIE FINANSOWE GRUPY KAPITAŁOWEJ NETMEDIA ZA OKRES 01.01. – 30.06.2010 R.

(wszystkie kwoty podane są w tys. złotych o ile nie podano inaczej)

## VI. ZNACZĄCY AKCJONARIUSZE JEDNOSTKI DOMINUJĄCEJ

Według stanu na dzień 30.06.2010 r. akcjonariuszami jednostki dominującej posiadającymi ponad 5% głosów na Walnym Zgromadzeniu Akcjonariuszy byli:

Akcjonariusze	Liczba akcji	Wartość akcji	Udział w kapitale zakładowym%	Liczba głosów	Udział w ogólnej liczbie głosów na WZA (%)
Andrzej Wierzba – Prezes Zarządu	4.600.000	460 000	37,86%	4.600.000	37,86%
Michał Pszczoła – Wiceprezes Zarządu	2.000.000	200 000	16,46%	2.000.000	16,46%
KBC TFI	1.268.191	126 819	10,44%	1.268.191	10,44%
Pozostali	4.281.809	428 181	35,24%	4.281.809	35,24%
<b>Razem</b>	<b>12.150.000</b>	<b>1 215 000</b>	<b>100%</b>	<b>12.150.000</b>	<b>100%</b>

## VII. SPÓŁKI POWIĄZANE:

### Spółki zależne konsolidowane metodą pełną:

- ehotele.pl Sp. z o.o. z siedzibą w Warszawie (100% udziałów i praw głosów);
- Netmedia Business Travel Sp. z o. o. z siedzibą w Warszawie (100% udziałów i praw głosów);
- Marco Polo Travel Sp. z o.o. (100% udziałów i praw głosów);

### Spółki stowarzyszone konsolidowane metodą praw własności:

- Finder S.A. z siedzibą w Warszawie (41,6% i praw głosów);
- Inwestycje Alternatywne Profit S.A. (29,8% i praw głosów).

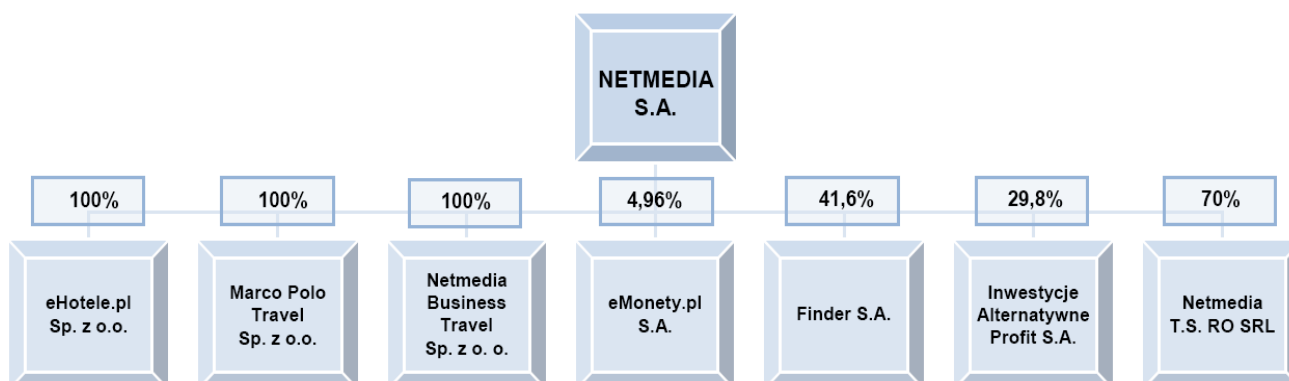
### Spółka nie podlegająca konsolidacji ze względu na istotność danych.

- Netmedia Romania (70 % udziałów i praw głosów).

### Spółka nie podlegająca konsolidacji przeznaczona do sprzedaży.

- eMonety.pl S.A. - Netmedia posiada 4,96 % akcji spółki odpowiadających takiemu samemu udziałowi w prawach głosu – nie podlega konsolidacji. Netmedia posiada pośrednio 28,32% akcji spółki eMonety.pl S.A. Łącznie posiada 33,28% akcji.

## VIII. GRAFICZNA PREZENTACJA GRUPY KAPITAŁOWEJ



# **ŚRÓDROCZNE SKRÓCONE SKONSOLIDOWANE SPRAWOZDANIE FINANSOWE GRUPY KAPITAŁOWEJ NETMEDIA ZA OKRES 01.01. – 30.06.2010 R.**

***(wszystkie kwoty podane są w tys. złotych o ile nie podano inaczej)***

---

## **IX. OŚWIADCZENIE ZARZĄDU**

Na podstawie rozporządzenia Ministra Finansów z dnia 19 lutego 2009 roku w sprawie informacji bieżących i okresowych przekazywanych przez emitentów papierów wartościowych, Zarząd Spółki oświadcza, że wedle swojej najlepszej wiedzy, niniejsze śródroczne skrócone skonsolidowane sprawozdanie finansowe i dane porównywalne sporządzone zostały zgodnie z obowiązującymi Spółkę zasadami rachunkowości oraz że odzwierciedlają w sposób prawdziwy, rzetelny i jasny sytuację majątkową i finansową Spółki oraz jej wynik finansowy.

Niniejsze śródroczne skrócone skonsolidowane sprawozdanie finansowe zostało przygotowane przy zastosowaniu zasad rachunkowości, zgodnie z Międzynarodowymi Standardami Sprawozdawczości Finansowej, które zostały zatwierdzone przez Unię Europejską oraz w zakresie wymaganym przez rozporządzenie Ministra Finansów z dnia 19 lutego 2009 roku w sprawie informacji bieżących i okresowych przekazywanych przez emitentów papierów wartościowych (Dz. U. Nr 33, poz. 259, z późn. zm.). Sprawozdanie to obejmuje okres od 1 stycznia do 30 czerwca 2010 roku.

Zarząd oświadcza, że podmiot uprawniony do przeglądu sprawozdań finansowych, dokonujący przeglądu śródrocznego skróconego skonsolidowanego sprawozdania finansowego został wybrany zgodnie z przepisami prawa oraz że podmiot ten i biegli rewidenci, dokonujący tego przeglądu, spełniali warunki do wydania bezstronnego i niezależnego raportu z przeglądu, zgodnie z właściwymi przepisami prawa krajowego. Zgodnie z przyjętymi przez Zarząd zasadami ładu korporacyjnego, biegły rewident został wybrany przez Radę Nadzorczą Spółki uchwałą nr 1 z dnia 30.07.2010 roku w sprawie wyboru biegłego rewidenta. Rada Nadzorcza dokonała powyższego wyboru, mając na uwadze zagwarantowanie pełnej niezależności i obiektywizmu samego wyboru, jak i realizacji zadań przez biegłego rewidenta.

## **X. ZATWIERDZENIE SPRAWOZDANIA FINANSOWEGO**

Niniejsze śródroczne skrócone skonsolidowane sprawozdanie finansowe zostało zatwierdzone do publikacji przez Zarząd w dniu 31 sierpnia 2010 roku.

**ŚRÓDROCZNE SKRÓCONE SKONSOLIDOWANE SPRAWOZDANIE FINANSOWE GRUPY KAPITAŁOWEJ NETMEDIA ZA OKRES 01.01. – 30.06.2010 R.**

*(wszystkie kwoty podane są w tys. złotych o ile nie podano inaczej)*

**ŚRÓDROCZNE SKRÓCONE SKONSOLIDOWANE SPRAWOZDANIE FINANSOWE GRUPY KAPITAŁOWEJ NETMEDIA**

**Śródroczny skrócony skonsolidowany rachunek zysków i strat**

	01.01 -30.06.2010	01.01 -30.06.2009
<b>Przychody ze sprzedaży</b>	<b>66 654</b>	<b>69 056</b>
Przychody ze sprzedaży produktów		
Przychody ze sprzedaży usług	66 654	60 692
Przychody ze sprzedaży towarów i materiałów		8 364
<b>Koszty sprzedanych produktów, towarów i materiałów</b>	<b>58 068</b>	<b>59 421</b>
Koszty wytworzenia sprzedanych produktów i usług	58 068	51 576
Wartość sprzedanych towarów i materiałów		7 845
<b>Zysk (strata) brutto na sprzedaży</b>	<b>8 586</b>	<b>9 635</b>
Pozostałe przychody operacyjne	83	135
Koszty sprzedaży	3 337	3 098
Koszty ogólnego zarządu	2 649	3 724
Pozostałe koszty operacyjne	63	120
<b>Zysk (strata) na działalności operacyjnej</b>	<b>2 620</b>	<b>2 828</b>
Zysk ze sprzedaży całości lub części udziałów jednostek podporządkowanych		4 573
Przychody finansowe	134	380
Koszty finansowe	559	555
Udział w zyskach (stratach) netto jednostek rozliczanych metodą praw własności	869	758
<b>Zysk (strata) przed opodatkowaniem</b>	<b>3 064</b>	<b>7 948</b>
Podatek dochodowy	180	2 822
<b>Zysk (strata) netto z działalności kontynuowanej</b>	<b>2 884</b>	<b>5 126</b>
<b>Zysk (strata) z działalności zaniechanej</b>		
<b>Zysk (strata) netto</b>	<b>2 884</b>	<b>5 126</b>
Zysk (strata) przypisana akcjonariuszom niekontrolującym		21
<b>Zysk (strata) netto podmiotu dominującego</b>	<b>2 884</b>	<b>5 105</b>
<b>Zysk (strata) netto na jedną akcję (w zł)</b>		
Podstawowy za okres obrotowy	0,23	0,44
Rozwodniony za okres obrotowy	0,23	0,44
<b>Zysk (strata) netto na jedną akcję z działalności kontynuowanej (w zł)</b>		
Podstawowy za okres obrotowy	0,23	0,44
Rozwodniony za okres obrotowy	0,23	0,44
<b>Zysk (strata) netto na jedną akcję z działalności zaniechanej (w zł)</b>		

Warszawa, dnia 31 sierpnia 2010 r.

Podpisy Członków Zarządu:

Andrzej Wierzbą  
Prezes Zarządu

Michał Pszczoła  
Wiceprezes Zarządu

Podpis osoby sporządzającej sprawozdanie: Janina Kozłowska

**ŚRÓDROCZNE SKRÓCONE SKONSOLIDOWANE SPRAWOZDANIE FINANSOWE GRUPY KAPITAŁOWEJ NETMEDIA ZA OKRES 01.01. – 30.06.2010 R.**

*(wszystkie kwoty podane są w tys. złotych o ile nie podano inaczej)*

**Śródroczne skrócone skonsolidowane sprawozdanie z całkowitych dochodów**

	01.01 -30.06.2010	01.01 -30.06.2009
<b>Zysk (strata) netto</b>	<b>2 884</b>	<b>5 126</b>
Zmiany w nadwyżce z przeszacowania		
Zyski (straty) z tytułu przeszacowania składników aktywów finansowych dostępnych do sprzedaży		
Efektywna część zysków i strat związanych z instrumentami zabezpieczającymi przepływy środków pieniężnych		
Zyski (straty) aktuarialne z programów określonych świadczeń emerytalnych		
Różnice kursowe z wyceny jednostek działających za granicą		
Udział w dochodach całkowitych jednostek stowarzyszonych*		
Podatek dochodowy związany z elementami pozostałych całkowitych dochodów		
<b>Suma dochodów całkowitych</b>	<b>2 884</b>	<b>5 126</b>
Suma dochodów całkowitych przypisana akcjonariuszom niekontrolującym		21
<b>Suma dochodów całkowitych przypadająca na podmiot dominujący</b>	<b>2 884</b>	<b>5 105</b>

Warszawa, dnia 31 sierpnia 2010 r.

Podpisy Członków Zarządu:

Andrzej Wierzbą  
Prezes Zarządu

Michał Pszczoła  
Wiceprezes Zarządu

Podpis osoby sporządzającej sprawozdanie: Janina Kozłowska



**ŚRÓDROCZNE SKRÓCONE SKONSOLIDOWANE SPRAWOZDANIE FINANSOWE GRUPY KAPITAŁOWEJ NETMEDIA ZA OKRES 01.01. – 30.06.2010 R.***(wszystkie kwoty podane są w tys. złotych o ile nie podano inaczej)***Śródroczne skrócone skonsolidowane sprawozdanie z sytuacji finansowej**

<b>AKTYWA</b>	<b>30.06.2010</b>	<b>31.12.2009</b>
<b>Aktywa trwałe</b>	<b>57 575</b>	<b>56 604</b>
Rzeczowe aktywa trwałe	4 727	4 955
Wartości niematerialne	7 926	7 409
Wartość firmy	17 690	17 690
Nieruchomości inwestycyjne		
Inwestycje w jednostkach powiązanych wycenianych metodą praw własności	25 393	25 358
Akcje i udziały w jednostkach podporządkowanych nie objętych konsolidacją	637	
Aktywa finansowe dostępne do sprzedaży		
Pozostałe aktywa finansowe		
Aktywa z tytułu podatku odroczonego	1 202	1 192
Pozostałe aktywa trwałe		
<b>Aktywa obrotowe</b>	<b>23 346</b>	<b>19 491</b>
Zapasy		
Należności handlowe	19 242	13 556
Należności z tytułu bieżącego podatku dochodowego	40	316
Pozostałe należności	1 306	2 020
Aktywa finansowe dostępne do sprzedaży		
Aktywa finansowe wycenione w wartości godziwej przez wynik finansowy		
Pozostałe aktywa finansowe	150	150
Rozliczenia międzyokresowe	1 338	522
Środki pieniężne i ich ekwiwalenty	1 270	2 927
<b>Aktywa zaklasyfikowane jako przeznaczone do sprzedaży</b>	<b>782</b>	<b>782</b>
<b>AKTYWA RAZEM</b>	<b>81 703</b>	<b>76 877</b>

**ŚRÓDROCZNE SKRÓCONE SKONSOLIDOWANE SPRAWOZDANIE FINANSOWE GRUPY KAPITAŁOWEJ NETMEDIA ZA OKRES 01.01. – 30.06.2010 R.**

*(wszystkie kwoty podane są w tys. złotych o ile nie podano inaczej)*

<b>PASYWA</b>	<b>30.06.2010</b>	<b>31.12.2009</b>
<b>Kapitał własny</b>	<b>51 088</b>	<b>48 204</b>
<b>Kapitały własne akcjonariuszy jednostki dominującej</b>	<b>51 088</b>	<b>48 204</b>
Kapitał zakładowy	1 215	1 215
Kapitały zapasowy ze sprzedaży akcji powyżej ceny nominalnej	31 313	31 313
Akcje własne (wielkość ujemna)		
Pozostałe kapitały	15 676	7 489
Różnice kursowe z przeliczenia		
Niepodzielony wynik finansowy		345
Wynik finansowy bieżącego okresu	2 884	7 842
<b>Kapitał akcjonariuszy niekontrolujących</b>		
<b>Zobowiązanie długoterminowe</b>	<b>9 623</b>	<b>10 834</b>
Kredyty i pożyczki	6 204	7 209
Pozostałe zobowiązania finansowe		
Inne zobowiązania długoterminowe		
Rezerwy z tytułu odroczonego podatku dochodowego	3 377	3 532
Rozliczenia międzyokresowe przychodów		
Rezerwa na świadczenia emerytalne i podobne	34	34
Pozostałe rezerwy		
<b>Zobowiązania krótkoterminowe</b>	<b>20 992</b>	<b>17 839</b>
Kredyty i pożyczki	2 018	2 023
Pozostałe zobowiązania finansowe		
Zobowiązania handlowe	11 505	8 935
Zobowiązania z tytułu bieżącego podatku dochodowego	73	30
Pozostałe zobowiązania	5 681	2 247
Rozliczenia międzyokresowe przychodów	1 715	4 562
Rezerwa na świadczenia emerytalne i podobne	8	59
Pozostałe rezerwy		42
Zobowiązania bezpośrednio związane z aktywami klasyfikowanymi jako przeznaczone do sprzedaży		
<b>PASYWA RAZEM</b>	<b>81 703</b>	<b>76 877</b>

Warszawa, dnia 31 sierpnia 2010 r.

Podpisy Członków Zarządu:

Andrzej Wierzba  
Prezes Zarządu

Michał Pszczoła  
Wiceprezes Zarządu

Podpis osoby sporządzającej sprawozdanie: Janina Kozłowska

**ŚRÓDROCZNE SKRÓCONE SKONSOLIDOWANE SPRAWOZDANIE FINANSOWE GRUPY KAPITAŁOWEJ NETMEDIA ZA OKRES 01.01. – 30.06.2010 R.**  
*(wszystkie kwoty podane są w tys. złotych o ile nie podano inaczej)*

**Śródroczne skrócone sprawozdanie ze zmian w skonsolidowanym kapitale własnym**

	Kapitał zakładowy	Kapitały zapasowy ze sprzedaży akcji powyżej ceny nominalnej	Pozostałe kapitały	Różnice kursowe z przeliczenia	Niepodzielony wynik finansowy	Wynik finansowy bieżącego okresu	Kapitał własny akcjonariuszy jednostki dominującej	Kapitał akcjonariuszy niekontrolując ych	Razem kapitał własny
<b>Sześć miesięcy zakończonych 30.06.2010 r.</b>									
<b>Kapitał własny na dzień 1 stycznia</b>	1 215	31 313	7 489		8 187		48 204		48 204
Zmiany zasad rachunkowości									
Korekty z tyt. błędów podstawowych									
<b>Kapitał własny po korektach</b>	1 215	31 313	7 489		8 187		48 204		48 204
Emisja akcji									
Koszt emisji akcji									
Płatności w formie akcji własnych									
Podział zysku netto			8 187		- 8 187				
Wypłata dywidendy									
Suma dochodów całkowitych						2 884	2 884		2 884
<b>Kapitał własny na dzień 30 czerwca</b>	1 215	31 313	15 676			2 884	51 088		51 088
<b>Sześć miesięcy zakończonych 30.06.2009 r.</b>									
<b>Kapitał własny na dzień 1 stycznia</b>	1 152	29 053	2 425		77	4 680	37 387	374	37 761
Zmiany zasad rachunkowości									
Korekty z tyt. błędów podstawowych						-513	-513		-513
<b>Kapitał własny po korektach</b>	1 152	29 053	2 425		77	4 167	36 874	374	37 248
Emisja akcji	63	3 652					3 715		3 715
Koszt emisji akcji									
Sprzedaż akcji spółki zależnej								-395	-395
Podział zysku netto			3 626		541	-4 167			
Suma dochodów całkowitych						5 105	5 105	21	5 126
<b>Kapitał własny na dzień 30 czerwca</b>	1 215	32 705	6 051		618	5 105	45 694		45 694

Warszawa, dnia 31 sierpnia 2010 r.

Podpisy Członków Zarządu:

Andrzej Wierzbą  
Prezes Zarządu

Michał Pszczoła  
Wiceprezes Zarządu

Podpis osoby sporządzającej sprawozdanie: Janina Kozłowska

**ŚRÓDROCZNE SKRÓCONE SKONSOLIDOWANE SPRAWOZDANIE FINANSOWE GRUPY KAPITAŁOWEJ NETMEDIA ZA OKRES 01.01. – 30.06.2010 R.**

*(wszystkie kwoty podane są w tys. złotych o ile nie podano inaczej)*

**Śródroczne skrócone skonsolidowane sprawozdanie z przepływów pieniężnych**

	01.01 -30.06.2010	01.01 -30.06.2009
<b>DZIAŁALNOŚĆ OPERACYJNA</b>		
Zysk (strata) przed opodatkowaniem	3 064	7 948
<b>Korekty razem</b>	<b>-2 683</b>	<b>-5 812</b>
Udział w zyskach netto jednostek podporządkowanych wycenianych metodą praw własności	869	758
Amortyzacja	443	458
Zyski (straty) z tytułu różnic kursowych	17	-35
Odsetki i udziały w zyskach (dywidendy)	-535	129
Zysk (strata) z działalności inwestycyjnej	-873	-5 279
Zmiana stanu rezerw	-93	2 765
Zmiana stanu zapasów		3 515
Zmiana stanu należności	-4 972	1 349
Zmiana stanu zobowiązań, z wyjątkiem pożyczek i kredytów	6 004	7 538
Zmiana stanu pozostałych aktywów	-3 697	-17 010
Inne korekty z działalności operacyjnej	154	
<b>Gotówka z działalności operacyjnej</b>	<b>381</b>	<b>2 136</b>
Podatek dochodowy (zapłacony) / zwrócony	-180	
<b>A. Przepływy pieniężne netto z działalności operacyjnej</b>	<b>201</b>	<b>2 136</b>
<b>DZIAŁALNOŚĆ INWESTYCYJNA</b>		
<b>Wpływy</b>	<b>837</b>	<b>168</b>
Zbycie wartości niematerialnych oraz rzeczowych aktywów trwałych	4	599
Zbycie inwestycji w nieruchomości		
Zbycie aktywów finansowych		104
Inne wpływy inwestycyjne	833	5
<b>Wydatki</b>	<b>-1 386</b>	<b>-11 084</b>
Nabycie wartości niematerialnych oraz rzeczowych aktywów trwałych	-732	-874
Nabycie inwestycji w nieruchomości		
Wydatki na aktywa finansowe	-654	-10 101
Inne wydatki inwestycyjne		-109
<b>B. Przepływy pieniężne netto z działalności inwestycyjnej</b>	<b>-549</b>	<b>-10 916</b>
<b>DZIAŁALNOŚĆ FINANSOWA</b>		
<b>Wpływy</b>		<b>10 899</b>
Wpływ netto z wydania udziałów (emisji akcji) i innych instrumentów kapitałowych oraz dopłat do kapitału		3 499
Kredyty i pożyczki		7 400
Emisja dłużnych papierów wartościowych		
Inne wpływy finansowe		
<b>Wydatki</b>	<b>-1 309</b>	<b>-3 219</b>
Nabycie udziałów (akcji) własnych		
Dywidendy i inne wypłaty na rzecz właścicieli		
Inne, niż wypłaty na rzecz właścicieli, wydatki z tytułu podziału zysku		
Spląty kredytów i pożyczek	-1 011	-3 085
Płatności zobowiązań z tytułu umów leasingu finansowego		
Odsetki	-298	-134
Inne wydatki finansowe		
<b>C. Przepływy pieniężne netto z działalności finansowej</b>	<b>-1 309</b>	<b>7 680</b>
<b>D. Przepływy pieniężne netto razem (A+B+C)</b>	<b>- 1 657</b>	<b>- 1 100</b>
<b>E. Bilansowa zmiana stanu środków pieniężnych, w tym:</b>	<b>- 1 657</b>	<b>-1 065</b>
– zmiana stanu środków pieniężnych z tytułu różnic kursowych		35
<b>F. Środki pieniężne na początek okresu</b>	<b>2 927</b>	<b>3 235</b>
<b>G. Środki pieniężne na koniec okresu (F+D)</b>	<b>1 270</b>	<b>2 170</b>

Warszawa, dnia 31 sierpnia 2010 r.

Podpisy Członków Zarządu:

Andrzej Wierzbą  
Prezes Zarządu

Michał Pszczoła  
Wiceprezes Zarządu

Podpis osoby sporządzającej sprawozdanie: Janina Kozłowska

# ŚRÓDROCZNE SKRÓCONE SKONSOLIDOWANE SPRAWOZDANIE FINANSOWE GRUPY KAPITAŁOWEJ NETMEDIA ZA OKRES 01.01. – 30.06.2010 R.

(wszystkie kwoty podane są w tys. złotych o ile nie podano inaczej)

## INFORMACJE OBJAŚNIAJĄCE DO ŚRÓDROCZNEGO SKRÓCONEGO SKONSOLIDOWANEGO SPRAWOZDANIA FINANSOWEGO

### I. ZGODNOŚĆ Z MIĘDZYNARODOWYMI STANDARDAMI SPRAWOZDAWCZOŚCI FINANSOWEJ

Niniejsze śródroczne skrócone skonsolidowane sprawozdanie finansowe zostało sporządzone zgodnie z Międzynarodowym Standardem Rachunkowości nr 34 „Śródroczna sprawozdawczość finansowa” oraz zgodnie z odpowiednimi Międzynarodowymi Standardami Sprawozdawczości Finansowej (MSSF), mającymi zastosowanie do śródrocznej sprawozdawczości finansowej, zaakceptowanymi przez Radę Międzynarodowych Standardów Rachunkowości (RMSR) i Stały Komitet ds. Interpretacji (SKI), w kształcie zatwierdzonym przez Unię Europejską i obowiązującym na dzień 30 czerwca 2010 roku.

Porównywalne dane finansowe za okres 6 miesięcy kończący się 30 czerwca 2009 zostały przygotowane w oparciu o te same podstawy sporządzenia sprawozdania finansowego.

### II. PODSTAWA SPORZĄDZENIA SKRÓCONEGO SKONSOLIDOWANEGO SPRAWOZDANIA FINANSOWEGO

Dane w niniejszym skróconym śródrocznym skonsolidowanym sprawozdaniu finansowym zostały podane w złotych polskich (zł), które są walutą funkcjonalną i prezentacji Spółki, po zaokrągleniu do pełnych tysięcy. Sprawozdanie finansowe zostało sporządzone w oparciu o zasadę kosztu historycznego.

Śródroczne skrócone skonsolidowane sprawozdanie finansowe nie obejmuje wszystkich informacji oraz ujawnień wymaganych w rocznym skonsolidowanym sprawozdaniu finansowym i należy je czytać łącznie z rocznym skonsolidowanym sprawozdaniem finansowym Grupy za 2009 r. obejmującym noty, za okres 12 miesięcy zakończony 31 grudnia 2009 roku sporządzonym według MSSF zatwierdzonych przez UE.

Niniejsze skrócone śródroczne skonsolidowane sprawozdanie finansowe nie podlegało badaniu przez niezależnego biegłego rewidenta. Ostatnie skonsolidowane sprawozdanie finansowe, które podlegało badaniu przez niezależnego biegłego rewidenta to skonsolidowane sprawozdanie finansowe za 2009 rok.

Niniejsze skrócone śródroczne skonsolidowane sprawozdanie finansowe podlegało przeglądowi. Raport z przeglądu publikowany jest wraz z niniejszym sprawozdaniem.

### III. ZASADY KONSOLIDACJI

#### a) Jednostki zależne

Jednostki zależne to wszelkie jednostki, w odniesieniu do których Grupa ma zdolność kierowania ich polityką finansową i operacyjną, co zwykle towarzyszy posiadaniu większości ogólnej liczby głosów w organach stanowiących. Przy dokonywaniu oceny, czy Grupa kontroluje daną jednostkę, uwzględnia się istnienie i wpływ potencjalnych praw głosu, które w danej chwili można zrealizować lub zamienić.

Jednostki zależne podlegają pełnej konsolidacji od dnia przejęcia nad nimi kontroli przez Grupę. Przystaje się je konsolidować z dniem ustania kontroli. Przejęcie jednostek zależnych przez Grupę rozlicza się metodą przejęcia. Przekazaną zapłatę w ramach połączenia jednostek wycenia się w wartości godziwej obliczanej jako ustaloną na dzień przejęcia sumę wartości godziwych aktywów przeniesionych przez jednostkę przejmującą, zobowiązań zaciągniętych przez jednostkę przejmującą wobec poprzednich właścicieli jednostki przejmowanej oraz udziałów kapitałowych wyemitowanych przez jednostkę przejmującą.

Dane spółek zależnych wyłącza się z konsolidacji jeżeli spełnione są łącznie trzy warunki:

- łączna wartość aktywów wszystkich tych spółek nie przekracza 5 % łącznych aktywów grupy;
- łączna wartość przychodów tych spółek nie przekracza 5 % łącznych przychodów grupy;
- łączna wartość zysków netto tych spółek nie przekracza 5 % łącznych zysków netto grupy.

Dla nowych nabyć, które nastąpiły po dniu 01.01.2010 r. koszty powiązane z przejęciem są to koszty, które jednostka przejmująca ponosi, aby doprowadzić do połączenia jednostek, np. koszty te obejmują wynagrodzenie za znalezienie, opłaty z tytułu usług doradczych, prawnych, rachunkowości, wyceny oraz opłaty za inne usługi profesjonalne lub doradcze, koszty ogólnej administracji, w tym koszty utrzymania wewnętrznego departamentu ds. przejęć oraz koszty rejestracji i emisji dłużnych i kapitałowych papierów wartościowych. Jednostka przejmująca rozlicza związane z przejęciem koszty jako koszt okresu, w którym koszty te są ponoszone w zamian za otrzymane usługi.

Jednostka przejmująca ujmuje wartość firmy na dzień przejęcia i wycenia w kwocie nadwyżki wartości a) nad wartością b):

#### a) sumy:

- przekazanej zapłaty wycenianej generalnie według wartości godziwej na dzień przejęcia,
- wartości udziałów przypisanych do udziałowców niesprawujących kontroli
- w przypadku połączenia jednostek realizowanego etapami, w wartości godziwej na dzień przejęcia udziału w kapitale jednostki przejmowanej, należącego poprzednio do jednostki przejmującej,

b) kwoty netto zidentyfikowanych nabytych aktywów oraz przejętych zobowiązań.

# ŚRÓDROCZNE SKRÓCONE SKONSOLIDOWANE SPRAWOZDANIE FINANSOWE GRUPY KAPITAŁOWEJ NETMEDIA ZA OKRES 01.01. – 30.06.2010 R.

(wszystkie kwoty podane są w tys. złotych o ile nie podano inaczej)

Przychody i koszty, rozrachunki i niezrealizowane zyski na transakcjach pomiędzy spółkami Grupy są eliminowane. Niezrealizowane straty również podlegają eliminacji, chyba, że transakcja dostarcza dowodów na utratę wartości przez przekazany składnik aktywów. Zasady rachunkowości stosowane przez jednostki zależne zostały zmienione, tam gdzie było to konieczne, dla zapewnienia zgodności z zasadami rachunkowości stosowanymi przez Grupę.

## b) Udziały/akcje niekontrolujące oraz transakcje z udziałowcami / akcjonariuszami niekontrolującymi

Dla transakcji, które wystąpiły po dniu 01.01.2010 r. udziały niekontrolujące obejmują nie należące do Grupy udziały w spółkach objętych konsolidacją. Udziały niekontrolujące ustala się jako wartość aktywów netto jednostki powiązanej, przypadających na dzień nabycia, akcjonariuszom spoza grupy kapitałowej. Zidentyfikowane udziały niekontrolujące w aktywach netto skonsolidowanych jednostek zależnych ujmuje się oddzielnie od udziału własnościowego jednostki dominującej w tych aktywach netto. Udziały niekontrolujące w aktywach netto obejmują:

- (i) wartość udziałów niekontrolujących z dnia pierwotnego połączenia, obliczoną zgodnie z MSSF 3, oraz
- (ii) zmiany w kapitale własnym przypadające na udział niekontrolujący począwszy od dnia połączenia.

Zyski i straty oraz każdy składnik innych całkowitych dochodów przypisuje się do właścicieli jednostki dominującej oraz udziałów niekontrolujących. Łączne całkowite dochody przypisuje się do właścicieli jednostki dominującej oraz udziałów niekontrolujących nawet wtedy, gdy w rezultacie udziały niekontrolujące przybierają wartość ujemną.

## c) Jednostki stowarzyszone

Jednostki stowarzyszone to jednostki, na które Grupa wywiera znaczący wpływ, lecz których nie kontroluje, co zwykle towarzyszy posiadaniu od 20 do 50% ogólnej liczby głosów w organach stanowiących. Inwestycje w jednostkach stowarzyszonych są rozliczana metodą praw własności, a ujęcie początkowe następuje według kosztu.

Udział Grupy w wyniku finansowym jednostki stowarzyszonej od dnia nabycia ujmuje się w rachunku zysków i strat, zaś jej udział w zmianach stanu innych kapitałów od dnia nabycia – w pozostałych kapitałach. O łączne zmiany stanu od dnia nabycia koryguje się wartość bilansową inwestycji.

## d) Spółki objęte skonsolidowanym sprawozdaniem finansowym

Niniejsze skonsolidowane sprawozdania finansowe za okresy kończące się 30 czerwca 2010 roku i 31 grudnia 2009 roku obejmują następujące jednostki wchodzące w skład Grupy:

Wyszczególnienie	Udział w ogólnej liczbie głosów (w %)	
	30.06.2010	31.12.2009
NETMEDIA S.A.	Jednostka dominująca	
eHotele.pl Sp. z o.o.	100%	100%
NBT Sp. z o.o.	100%	100%
Marco Polo Travel Sp. z o.o.	100%	100%
FINDER S.A.	41,6 %	41,6 %
Grupa Kapitałowa IAP	29,8 %	29,8 %

## e) Spółki nie objęte skonsolidowanym sprawozdaniem finansowym

Niniejsze spółki nie objęte zostały skonsolidowanym sprawozdaniem finansowe za okresy kończące się 30 czerwca 2010 roku:

Wyszczególnienie	Udział w ogólnej liczbie głosów (w %)	Procent posiadanych głosów
Netmedia T.S. RO SRL	70%	70%

Spółka Netmedia T.S. RO SRL wyłączona została z konsolidacji jako spełniająca warunki określone w pkt. III a).

## IV. OPIS PRZYJĘTYCH ZASAD (POLITYKI) RACHUNKOWOŚCI

W 2009 r. Grupa dokonała zmiany zasad rachunkowości w zakresie prezentacji kosztów wynagrodzeń pracowników obsługujących dział sprzedaży oferowanych przez Spółkę usług. W latach 2007 i 2008 wielkości te były prezentowane w koszcie sprzedanych

**ŚRÓDROCZNE SKRÓCONE SKONSOLIDOWANE SPRAWOZDANIE FINANSOWE GRUPY KAPITAŁOWEJ NETMEDIA ZA OKRES 01.01. – 30.06.2010 R.**

*(wszystkie kwoty podane są w tys. złotych o ile nie podano inaczej)*

produktów. Od 2009 r. są prezentowane w koscie sprzedaży. Poniższa tabela przedstawia zmianę prezentacji i doprowadza do porównywalności prezentowane sprawozdanie.

Wyszczególnienie	01.01. - 30.06.2010	01.01. - 31.12.2009	01.01.- 30.06.2009	
			po zmianie	przed zmianą
<b>Koszty sprzedanych produktów, towarów i materiałów</b>	<b>58 068</b>	<b>114 599</b>	<b>59 421</b>	<b>59 761</b>
Koszty wytworzenia sprzedanych produktów i usług	58 068	106 754	51 576	51 916
Wartość sprzedanych towarów i materiałów dotyczy spółki eMonety SA		7845	7845	7845
<b>Zysk (strata) brutto na sprzedaży</b>	<b>8 568</b>	<b>18 805</b>	<b>9 635</b>	<b>9 295</b>
Pozostałe przychody operacyjne	83	201	135	135
Koszty sprzedaży	3 337	7 442	3 098	1 518
Koszty ogólnego zarządu	2 649	6 446	3 724	4 964
Pozostałe koszty operacyjne	63	945	120	120
<b>Zysk (strata) na działalności operacyjnej</b>	<b>2 620</b>	<b>4 173</b>	<b>2 828</b>	<b>2 828</b>

Zasady (polityka) rachunkowości zastosowane do sporządzenia śródrocznego skróconego skonsolidowanego sprawozdania finansowego są spójne z tymi, które zastosowano przy sporządzaniu rocznego skonsolidowanego sprawozdania finansowego Grupy za rok zakończony 31 grudnia 2009 roku, z wyjątkiem zastosowania następujących zmian do standardów oraz nowych standardów i interpretacji obowiązujących dla okresów rozpoczynających się w dniu 1 stycznia 2010 roku.

➤ **MSSF 3 (Z) „Połączenia jednostek gospodarczych”**

Zmieniony MSSF 3 został opublikowany przez Radę Międzynarodowych Standardów Rachunkowości 10 stycznia 2008 r. i obowiązuje prospektywnie dla okresów rocznych rozpoczynających się 1 lipca 2009 r. lub po tej dacie. Zmieniony standard nadal stosuje metodę nabycia do połączeń jednostek gospodarczych, lecz z pewnymi istotnymi zmianami. Na przykład, wszystkie płatności dokonane z tytułu nabycia przedsiębiorstwa należy ujmować według wartości godziwej w dniu nabycia, przy czym płatności warunkowe klasyfikowane jako zobowiązanie, podlegają późniejszej ponownej wycenie przez rachunek zysków i strat. Dodatkowo zmieniony standard zawiera nowe wytyczne dla zastosowania metody nabycia, w tym traktowanie kosztów transakcji jako kosztu okresu, w który został on poniesiony. Ponadto, wprowadzone zmiany zawierają możliwość wyboru ujęcia udziałów mniejszości (udział nie sprawujący kontroli) albo według wartości godziwej albo ich proporcjonalnego udziału w zidentyfikowanych aktywach netto przejmowanej jednostki.

Grupa zaczęła stosować standard do sprawozdań finansowych rozpoczynających się 1 stycznia 2010 r.

➤ **MSR 27 (Z) „Skonsolidowane i jednostkowe sprawozdania finansowe”**

Zmieniony MSR 27 został opublikowany przez Radę Międzynarodowych Standardów Rachunkowości 10 stycznia 2008 r. i obowiązuje dla okresów rocznych rozpoczynających się z dniem 1 lipca 2009 r. lub po tej dacie. Standard wymaga, aby efekty transakcji z udziałowcami mniejszościowymi były ujmowane bezpośrednio w kapitale, o ile zachowana jest kontrola nad jednostką przez dotychczasową jednostkę dominującą. Standard również uszczegóławia sposób ujęcia w przypadku utraty kontroli nad jednostką zależną, tzn. wymaga przeszacowania pozostałych udziałów do wartości godziwej i ujęcie różnicy w rachunku zysków i strat.

Grupa zaczęła stosować MSR 27 (zmieniony) prospektywnie do transakcji z udziałowcami mniejszościowymi (posiadaczami udziałów nie uprawniających do sprawowania kontroli) do sprawozdań rozpoczynających się 1 stycznia 2010 r.

➤ **Poprawki do MSSF 2009**

Rada Międzynarodowych Standardów Rachunkowości opublikowała 16 kwietnia 2009 r. „Poprawki do MSSF 2009”, które zmieniają 12 standardów. Poprawki zawierają zmiany w prezentacji, ujmowaniu oraz wycenie oraz zawierają zmiany terminologiczne i edycyjne. Większość zmian obowiązuje dla okresów rozpoczynających się z dniem 1 stycznia 2010 r.

➤ **Zmiany do MSSF 1 „Zastosowanie MSSF po raz pierwszy”**

Zmiany do MSSF 1 „Zastosowanie MSSF po raz pierwszy” zostały opublikowane przez Radę Międzynarodowych Standardów Rachunkowości 23 lipca 2009 r. i obowiązują dla okresów rozpoczynających się 1 stycznia 2010 r. lub po tej dacie. Zmiany wprowadzają dodatkowe wyłączenia od dokonywania wyceny aktywów na dzień przejścia na MSSF dla spółek działających w sektorze naftowym i gazowym.

➤ **Zmiany do MSSF 2 „Płatności w formie akcji”**

Zmiany do MSSF 2 „Płatności w formie akcji” zostały opublikowane przez Radę Międzynarodowych Standardów Rachunkowości 18 czerwca 2009 r. i obowiązują dla okresów rocznych rozpoczynających się 1 stycznia 2010 r. lub po tej dacie. Zmiany precyzują ujęcie płatności w formie akcji rozliczanych gotówkowo wewnątrz grupy kapitałowej. Zmiany uściślają zakres MSSF 2 oraz regulują

# ŚRÓDROCZNE SKRÓCONE SKONSOLIDOWANE SPRAWOZDANIE FINANSOWE GRUPY KAPITAŁOWEJ NETMEDIA ZA OKRES 01.01. – 30.06.2010 R.

*(wszystkie kwoty podane są w tys. złotych o ile nie podano inaczej)*

łączone stosowanie MSSF 2 oraz innych standardów. Zmiany wprowadzają do standardu zagadnienia uregulowane wcześniej w interpretacjach KIMSF 8 oraz KIMSF 11.

## ➤ KIMSF 12 „Umowy o usługi koncesjonowane”

Interpretacja KIMSF 12 została wydana przez Komitet ds. Interpretacji Międzynarodowej Sprawozdawczości Finansowej w dniu 30 listopada 2006 r. i obowiązuje dla okresów rocznych rozpoczynających się z dniem 29 marca 2009 r. lub po tej dacie. Interpretacja ta zawiera wytyczne w zakresie zastosowania istniejących standardów przez podmioty uczestniczące w umowach koncesji na usługi między sektorem publicznym a prywatnym. KIMSF 12 dotyczy umów, w których zlecający kontroluje to, jakie usługi operator dostarczy przy pomocy infrastruktury, komu świadczy te usługi i za jaką cenę.

Grupa zaczęła stosować KIMSF 12 do sprawozdań rozpoczynających się 1 stycznia 2010 r.

## ➤ KIMSF 15 „Umowy dotyczące budowy nieruchomości”

Interpretacja KIMSF 15 została wydana przez Komitet ds. Interpretacji Międzynarodowej Sprawozdawczości Finansowej w dniu 3 lipca 2008 r. i obowiązuje dla okresów rozpoczynających się z dniem 1 stycznia 2010 r. lub po tej dacie. Interpretacja ta zawiera ogólne wytyczne jak należy dokonać oceny umowy o usługi budowlane, aby określić, czy jej skutki powinny być prezentowane w sprawozdaniu finansowym zgodnie z MSR 11 Umowy o usługę budowlaną czy MSR 18 Przychody. Ponadto, KIMSF 15 wskazuje, w którym momencie należy rozpoznać przychód z tytułu wykonania usługi budowlanej.

## ➤ KIMSF 16 „Rachunkowość zabezpieczeń inwestycji netto w jednostkę zagraniczną”

Interpretacja KIMSF 16 została wydana przez Komitet ds. Interpretacji Międzynarodowej Sprawozdawczości Finansowej w dniu 3 lipca 2008 r. i obowiązuje dla okresów rocznych rozpoczynających się z dniem 1 lipca 2009 r. lub po tej dacie. Interpretacja ta zawiera ogólne wytyczne dotyczące określenia, czy istnieje ryzyko zmian kursów walutowych w zakresie waluty funkcjonalnej jednostki zagranicznej i waluty prezentacji na potrzeby skonsolidowanego sprawozdania finansowego jednostki dominującej. Ponadto, KIMSF 16 objaśnia, która jednostka w grupie kapitałowej może wykazać instrument zabezpieczający w ramach zabezpieczenia inwestycji netto w jednostkę zagraniczną, a w szczególności czy jednostka dominująca utrzymująca inwestycję netto w jednostkę zagraniczną musi utrzymywać także instrument zabezpieczający. KIMSF 16 objaśnia także, jak jednostka powinna określać kwoty podlegające reklasifikacji z kapitału własnego do rachunku zysków i strat dla zarówno instrumentu zabezpieczającego, jak i pozycji zabezpieczanej, gdy jednostka zbywa inwestycję.

Grupa zaczęła stosować KIMSF 16 do sprawozdań rocznych rozpoczynających się 1 stycznia 2010 r.

## ➤ KIMSF 17 „Przekazanie aktywów niegotówkowych właścicielom”

Interpretacja KIMSF 17 została wydana przez Komitet ds. Interpretacji Międzynarodowej Sprawozdawczości Finansowej w dniu 27 listopada 2008 r. i obowiązuje dla okresów rocznych rozpoczynających się z dniem 1 lipca 2009 r. lub po tej dacie. Interpretacja ta zawiera wytyczne w zakresie momentu rozpoznania dywidendy, wyceny dywidendy oraz ujęcia różnicy pomiędzy wartością dywidendy a wartością bilansową dystrybuowanych aktywów.

Grupa zaczęła stosować KIMSF 17 do sprawozdań rozpoczynających się 1 stycznia 2010 r.

## ➤ KIMSF 18 „Przeniesienie aktywów przez klientów”

Interpretacja KIMSF 18 została wydana przez Komitet ds. Interpretacji Międzynarodowej Sprawozdawczości Finansowej w dniu 29 stycznia 2009 r. i obowiązuje dla okresów rocznych rozpoczynających się z dniem 1 lipca 2009 r. lub po tej dacie. Interpretacja ta zawiera wytyczne w zakresie ujęcia przeniesienia aktywów od klientów, mianowicie, sytuacje, w których spełniona jest definicja aktywa, identyfikację oddzielnie identyfikowalnych usług (świadczonej usługi w zamian za przeniesione aktywo), ujęcie przychodu i ujęcie środków pieniężnych uzyskanych od klientów.

Grupa zaczęła stosować KIMSF 18 do sprawozdań rozpoczynających się 1 stycznia 2010 r.

## V. ZAŁOŻENIE KONTYNUACJI DZIAŁALNOŚCI GOSPODARCZEJ

Skrócone śródroczne skonsolidowane sprawozdanie finansowe zostało sporządzone przy założeniu kontynuowania działalności gospodarczej przez Spółki Grupy w dającej się przewidzieć przyszłości. Na dzień zatwierdzenia niniejszego sprawozdania finansowego nie stwierdza się istnienia okoliczności wskazujących na zagrożenie kontynuowania działalności przez Spółki Grupy.

## VI. INFORMACJE DOTYCZĄCE SEZONOWOŚCI DZIAŁALNOŚCI LUB CYKLICZNOŚCI DZIAŁALNOŚCI

Zjawisko sezonowości działalności w Grupie nie występuje.

## VII. WALUTA FUNKCJONALNA I WALUTA PREZENTACJI

### a) Waluta funkcjonalna i waluta prezentacji

Pozycje zawarte w skonsolidowanym sprawozdaniu finansowym wycenia się w walucie podstawowego środowiska gospodarczego, w którym Spółka prowadzi działalność („waluta funkcjonalna”). Skonsolidowane sprawozdanie finansowe prezentowane jest w złotych polskich (PLN), który jest walutą funkcjonalną i walutą prezentacji Spółki.

### b) Transakcje i salda



# ŚRÓDROCZNE SKRÓCONE SKONSOLIDOWANE SPRAWOZDANIE FINANSOWE GRUPY KAPITAŁOWEJ NETMEDIA ZA OKRES 01.01. – 30.06.2010 R.

(wszystkie kwoty podane są w tys. złotych o ile nie podano inaczej)

Transakcje wyrażone w walutach obcych przelicza się na walutę funkcjonalną według kursu obowiązującego w dniu transakcji. Zyski i straty kursowe z rozliczenia tych transakcji oraz wyceny bilansowej aktywów i zobowiązań pieniężnych wyrażonych w walutach obcych ujmuje się w rachunku zysków i strat, o ile nie odracza się ich w kapitale własnym, gdy kwalifikują się do uznania za zabezpieczenie przepływów pieniężnych i zabezpieczenie udziałów w aktywach netto.

## VIII. ISTOTNE WARTOŚCI OPARTE NA PROFESJONALNYM OSĄDZIE I SZACUNKACH

Sporządzenie skonsolidowanego sprawozdania finansowego zgodnie z MSR 34 wymaga dokonania przez Zarząd jednostki dominującej określonych szacunków i założeń, które wpływają na wielkości wykazane w sprawozdaniu finansowym. Większość szacunków oparta jest na analizach i jak najlepszej wiedzy Zarządu jednostki dominującej. Jakkolwiek przyjęte założenia i szacunki opierają się na najlepszej wiedzy Zarządu na temat bieżących działań i zdarzeń, rzeczywiste wyniki mogą się różnić od przewidywanych. Szacunki i związane z nimi założenia podlegają weryfikacji. Zmiana szacunków księgowych jest ujęta w okresie, w którym dokonano zmiany szacunku lub w okresach bieżącym i przyszłych, jeżeli dokonana zmiana szacunku dotyczy zarówno okresu bieżącego, jak i okresów przyszłych. Oceny dokonywane przez Zarząd jednostki dominującej przy zastosowaniu MSR 34, które mają istotny wpływ na skonsolidowane sprawozdanie finansowe, a także szacunki, obciążone znaczącym ryzykiem zmian w przyszłych latach zostały przedstawione w śródrocznym skonsolidowanym sprawozdaniu finansowym.

### a) Niepewność szacunków

Poniżej omówiono podstawowe założenia dotyczące przyszłości i inne kluczowe źródła niepewności występujące na dzień bilansowy, z którymi związane jest istotne ryzyko znaczącej korekty wartości bilansowych aktywów i zobowiązań w następnym roku finansowym.

#### -Utrata wartości aktywów

Przegląd przesłanek na utratę wartości aktywów nie wykazał konieczności przeprowadzenia testów na dzień sprawozdawczy.

#### -Składnik aktywów z tytułu podatku odroczonego

Grupa rozpoznaje składnik aktywów z tytułu podatku odroczonego bazując na założeniu, że w przyszłości zostanie osiągnięty zysk podatkowy pozwalający na jego wykorzystanie. Pogorszenie uzyskiwanych wyników podatkowych w przyszłości mogłoby spowodować, że założenie to stałoby się nieuzasadnione.

#### -Stawki amortyzacyjne

Wysokość stawek amortyzacyjnych ustalana jest na podstawie przewidywanego okresu ekonomicznej użyteczności składników rzeczowego majątku trwałego oraz wartości niematerialnych. Spółki Grupy corocznie dokonują weryfikacji przyjętych okresów ekonomicznej użyteczności na podstawie bieżących szacunków.

Grupa stosuje dla poszczególnych grup majątku następujące roczne stawki amortyzacyjne:

Dla środków trwałych:

budynki i budowle	2,5 % - 10 %
urządzenia techniczne i maszyny	30 %
środki transportu	20 %
pozostałe środki trwałe	10 % - 20 %

Dla wartości niematerialnych:

znaki towarowe	5 %
oprogramowanie systemowe	10 %
prawa do domen	5 %
inne oprogramowanie	20 % - 50 %

## IX. OPIS POZYCJI WPŁYWAJĄCYCH NA AKTYWA, PASYWA, KAPITAŁ, WYNIK FINANSOWY NETTO ORAZ PRZEPŁYWY ŚRODKÓW PIENIĘŻNYCH, KTÓRE SĄ NIETYPOWE ZE WZGLĘDU NA ICH RODZAJ, WIELKOŚĆ LUB WYWIERANY WPŁYW

Nie wystąpiły w okresie sprawozdawczym.

**ŚRÓDROCZNE SKRÓCONE SKONSOLIDOWANE SPRAWOZDANIE FINANSOWE GRUPY KAPITAŁOWEJ NETMEDIA ZA OKRES 01.01. – 30.06.2010 R.**  
(wszystkie kwoty podane są w tys. złotych o ile nie podano inaczej)

**X. INFORMACJE O ISTOTNYCH ZMIANACH WIELKOŚCI SZACUNKACH**

**1. Zmiany rzeczowych aktywów trwałych (wg grup rodzajowych) oraz odpisów aktualizujących z tytułu trwałej utraty wartości – za okres 01.01. - 30.06.2010 r.**

Wyszczególnienie	Grunty	Budynki i budowle	Maszyny i urządzenia	Środki transportu	Pozostałe środki trwałe	Środki trwałe w budowie	Razem
<b>Wartość bilansowa brutto na dzień 01.01.2010 roku</b>	<b>150</b>	<b>4 606</b>	<b>443</b>	<b>286</b>	<b>481</b>	<b>130</b>	<b>6 096</b>
<b>Zwiększenia, z tytułu:</b>			<b>30</b>	<b>1</b>	<b>40</b>	<b>16</b>	<b>87</b>
- nabycia środków trwałych			30	1	40	16	87
- wytworzenia we własnym zakresie środków trwałych							
- połączenia jednostek gospodarczych							
- inne							
<b>Zmniejszenia, z tytułu:</b>		<b>30</b>		<b>16</b>		<b>130</b>	<b>176</b>
- zbycia				16			16
- likwidacji							
- sprzedaży spółki zależnej							
- przeszacowania							
- wniesienia aportu							
inne zmiana prezentacji do wartości niematerialnych w budowie		30				130	160
<b>Wartość bilansowa brutto na dzień 30.06.2010 roku</b>	<b>150</b>	<b>4 576</b>	<b>473</b>	<b>271</b>	<b>521</b>	<b>16</b>	<b>6 007</b>
<b>Umorzenie na dzień 01.01.2010 roku</b>		<b>321</b>	<b>265</b>	<b>165</b>	<b>390</b>		<b>1 141</b>
<b>Zwiększenia, z tytułu:</b>		<b>62</b>	<b>47</b>	<b>13</b>	<b>17</b>		<b>139</b>
- amortyzacji		62	47	13	17		139
- przeszacowania							
- inne							
<b>Zmniejszenia, z tytułu:</b>							
- likwidacji							
- sprzedaży							
- przeszacowania							
- inne							
<b>Umorzenie na dzień 30.06.2010 roku</b>		<b>383</b>	<b>312</b>	<b>178</b>	<b>407</b>		<b>1 280</b>
<b>Odpisy aktualizujące na 01.01.2010 roku</b>							
<b>Zwiększenia, z tytułu:</b>							
- utraty wartości							
- inne							
<b>Zmniejszenia, z tytułu:</b>							
- odwrócenie odpisów aktualizujących							
- likwidacji lub sprzedaży							
- inne							
<b>Odpisy aktualizujące na 30.06.2010 roku</b>							
<b>Wartość bilansowa netto na dzień 30.06.2010 roku</b>	<b>150</b>	<b>4 193</b>	<b>161</b>	<b>93</b>	<b>114</b>	<b>16</b>	<b>4 727</b>

Odpisy aktualizujące z tytułu utraty wartości w okresie od 01.01. – 30.06.2010 r. Nie wystąpiły.

Kwoty zobowiązań poczynionych na rzecz dokonanych zakupów rzeczowych aktywów trwałych. Nie wystąpiły.

**ŚRÓDROCZNE SKRÓCONE SKONSOLIDOWANE SPRAWOZDANIE FINANSOWE GRUPY KAPITAŁOWEJ NETMEDIA ZA OKRES 01.01. – 30.06.2010 R.**  
(wszystkie kwoty podane są w tys. złotych o ile nie podano inaczej)

**2. Zmiany wartości niematerialnych (wg grup rodzajowych) oraz odpisów aktualizujących z tytułu trwałej utraty wartości – za okres 01.01. -30.06.2010 r.**

Wyszczególnienie	Koszty prac rozwojowych <sup>1</sup>	Znaki towarowe <sup>2</sup>	Patenty i licencje <sup>2</sup>	Oprogramowanie komputerowe <sup>2</sup>	Inne <sup>2</sup>	Wartości niematerialne w budowie	Ogółem
<b>Wartość bilansowa brutto na dzień 01.01.2010 roku</b>		181		8 997			9 178
<b>Zwiększenia, z tytułu:</b>				661		160	821
- nabycia				661			661
- przeszacowania							
zmiana prezentacji ze środków trwałych w budowie						160	160
<b>Zmniejszenia, z tytułu:</b>							
- zbycia							
- likwidacji							
- przeszacowania							
- inne							
<b>Wartość bilansowa brutto na dzień 30.06.2010 roku</b>		181		9 658		160	9 999
<b>Umorzenie na dzień 01.01.2010 roku</b>		42		1 727			1 769
<b>Zwiększenia, z tytułu:</b>		5		299			304
- amortyzacji		5		299			304
- przeszacowania							
- inne							
<b>Zmniejszenia, z tytułu:</b>							
- likwidacji							
- sprzedaży							
- przeszacowania							
- inne							
<b>Umorzenie na dzień 30.06.2010 roku</b>		47		2 026			2 073
<b>Odpisy aktualizujące na 01.01.2010</b>							
<b>Zwiększenia, z tytułu:</b>							
- utraty wartości							
- inne							
<b>Zmniejszenia, z tytułu:</b>							
- odwrócenie odpisów aktualizujących							
- likwidacji lub sprzedaży							
- inne							
<b>Odpisy aktualizujące na 30.06.2010 roku</b>							
<b>Wartość bilansowa netto na dzień 30.06.2010 roku</b>		134		7 632		160	7 926

<sup>1</sup> Wytworzone we własnym zakresie,

<sup>2</sup> Zakupione/powstałe w wyniku połączenia jednostek gospodarczych

**Odpisy aktualizujące z tytułu utraty wartości w okresie od 01.01. – 30.06.2010 r.** Nie wystąpiły

**Kwoty zobowiązań poczynionych na rzecz dokonanych zakupów wartości niematerialnych.** Nie wystąpiły

**ŚRÓDROCZNE SKRÓCONE SKONSOLIDOWANE SPRAWOZDANIE FINANSOWE GRUPY KAPITAŁOWEJ NETMEDIA ZA OKRES 01.01. – 30.06.2010 R.**

*(wszystkie kwoty podane są w tys. złotych o ile nie podano inaczej)*

**3. Zmiany szacunkowe wartości firmy**

W prezentowanym okresie nie wystąpiły zmiany szacunkowe wartości firmy.

**4. Inwestycje w jednostkach podporządkowanych nie objętych konsolidacją na dzień 30.06.2010 r.**

Nazwa spółki	Wartość udziałów wg ceny nabycia	Odpisy aktualizujące wartość	Wartość bilansowa udziałów	Procent posiadanych udziałów	Procent posiadanych głosów
Netmedia T.S. RO SRL	637		637	70%	70%

**5. Zmiana wartości szacunkowych zapasów**

Nie wystąpiła.

**6. Zmiana wartości szacunkowych należności**

Wyszczególnienie	30.06.2010	31.12.2009
<b>Należności krótkoterminowe</b>	<b>20 588</b>	<b>15 892</b>
- od jednostek powiązanych nie objętych konsolidacją	404	
- od pozostałych jednostek	20 184	15 892
Odpisy aktualizujące (wartość dodatnia)	2 321	2 280
<b>Należności krótkoterminowe brutto</b>	<b>22 909</b>	<b>18 172</b>

**Zmiana stanu odpisów aktualizujących wartość należności**

	Należności handlowe	Pozostałe należności
<b>Jednostki powiązane nie objęte konsolidacją</b>		
<b>Stan odpisów aktualizujących wartość należności na 01.01.2010 r.</b>		
<b>Zwiększenia, w tym:</b>		
- dokonanie odpisów na należności przeterminowane i sporne		
- dowiązanie odpisów w związku z umorzeniem układu		
<b>Zmniejszenia w tym:</b>		
- wykorzystanie odpisów aktualizujących		
- rozwiązanie odpisów aktualizujących w związku ze spłatą należności		
- zakończenie postępowań		
<b>Stan odpisów aktualizujących wartość należności na 30.06.2010 r.</b>		
<b>Jednostki pozostałe</b>		
<b>Stan odpisów aktualizujących wartość należności na 01.01.2010 r.</b>	<b>1 641</b>	<b>639</b>
<b>Zwiększenia, w tym:</b>	<b>70</b>	<b>49</b>
- dokonanie odpisów na należności przeterminowane i sporne		49
- dowiązanie odpisów w związku z umorzeniem układu		
- przekwalifikowanie odpisów	70	
<b>Zmniejszenia w tym:</b>		<b>78</b>
- wykorzystanie odpisów aktualizujących		8
- rozwiązanie odpisów aktualizujących w związku ze spłatą należności		
- przekwalifikowanie odpisów		70
<b>Stan odpisów aktualizujących wartość należności od jednostek pozostałych na 30.06.2010 r.</b>	<b>1 711</b>	<b>515</b>
<b>Stan odpisów aktualizujących wartość należności powiązanych i pozostałych na 30.06.2010 r.</b>	<b>1 711</b>	<b>610</b>

**ŚRÓDROCZNE SKRÓCONE SKONSOLIDOWANE SPRAWOZDANIE FINANSOWE GRUPY KAPITAŁOWEJ NETMEDIA ZA OKRES 01.01. – 30.06.2010 R.**

*(wszystkie kwoty podane są w tys. złotych o ile nie podano inaczej)*

**Bieżące i przeterminowane należności handlowe na 30.06.2010 r.**

Wyszczególnienie	Razem	Nie przeterminowane	Przeterminowanie w dniach				
			< 60 dni	61 – 90 dni	91 – 180 dni	181 – 360 dni	>360 dni
<b>Jednostki powiązane nie objęte konsolidacją</b>							
należności brutto	404	362	18	4		12	8
odpisy aktualizujące	0						
<b>należności netto</b>	<b>404</b>	<b>362</b>	<b>18</b>	<b>4</b>		<b>12</b>	<b>8</b>
<b>Jednostki pozostałe</b>							
należności brutto	20 199	13 067	4 655	291	327	148	1 711
odpisy aktualizujące	1 711						1 711
<b>należności netto</b>	<b>18 488</b>	<b>13 067</b>	<b>4 655</b>	<b>291</b>	<b>327</b>	<b>148</b>	<b>0</b>
<b>Ogółem</b>							
należności brutto	20 603	13 429	4 673	295	327	160	1 719
odpisy aktualizujące	1 711	0	0	0	0	0	1 711
<b>należności netto</b>	<b>18 892</b>	<b>13 429</b>	<b>4 673</b>	<b>295</b>	<b>327</b>	<b>160</b>	<b>8</b>

**7. Odroczonego podatku dochodowy**

UJEMNE RÓŻNICE PRZEJŚCIOWE BĘDĄCE PODSTAWĄ DO TWORZENIA AKTYWA Z TYTUŁU PODATKU ODROZONEGO	31.12.2009	zwiększenia	zmniejszenia	30.06.2010
Rezerwa na nagrody jubileuszowe i odprawy emerytalne	93		51	42
Rezerwa na pozostałe świadczenia pracownicze				
Rezerwa na niewykorzystane urlopy				
Rezerwy na rekultywację				
Rezerwy na ochronę środowiska				
Pozostałe rezerwy	42	710	42	710
Przeszacowanie kontraktów walutowych (zabezpieczenia przepływów pieniężnych) do wartości godziwej				
Przeszacowanie kontraktu na zamianę stóp procentowych swap (zabezpieczenie wartości godziwej) do wartości godziwej				
Ujemne różnice kursowe				
Straty możliwe do odliczenia od przyszłych dochodów do opodatkowania	4 459		848	3 611
Wynagrodzenia i ubezpieczenia społeczne płatne w następnych okresach				
Odpiisy aktualizujące udziały w innych jednostkach				
Odpiisy aktualizujące zapasy				
Odpiisy aktualizujące należności	1 681	49		1 730
Odpiisy korekty dochodów		232		232
<b>Suma ujemnych różnic przejściowych</b>	<b>6 270</b>	<b>991</b>	<b>941</b>	<b>6 325</b>
stawka podatkowa	19%	19%	19%	19%
<b>Aktywa z tytułu odroczonego podatku</b>	<b>1 192</b>	<b>188</b>	<b>179</b>	<b>1 202</b>

DODATNIE RÓŻNICE PRZEJŚCIOWE BĘDĄCE PODSTAWĄ DO TWORZENIA REZERWY Z TYTUŁU PODATKU ODROZONEGO	31.12.2009	zwiększenia	zmniejszenia	30.06.2010
Przyspieszona amortyzacja podatkowa	2 926	463		3 389
Przeszacowanie nieruchomości				

**ŚRÓDROCZNE SKRÓCONE SKONSOLIDOWANE SPRAWOZDANIE FINANSOWE GRUPY KAPITAŁOWEJ NETMEDIA ZA OKRES 01.01. – 30.06.2010 R.**

*(wszystkie kwoty podane są w tys. złotych o ile nie podano inaczej)*

inwestycyjnych do wartości godziwej				
Przeszacowanie aktywów finansowych dostępnych do sprzedaży do wartości godziwej				
Przeszacowanie kontraktów walutowych (zabezpieczenia przepływów pieniężnych) do wartości godziwej				
Dodatnie różnice kursowe	16		16	
Przychody ze sprzedaży akcji eMonety SA	13 147			13 147
Przychody przyszłych okresów	1 263		1 263	
Korekty do wartości godziwej z tytułu przejęcia jednostek	1 237			1 237
<b>Suma dodatnich różnic przejściowych</b>	<b>18 589</b>	<b>463</b>	<b>1 279</b>	<b>17 773</b>
stawka podatkowa	<b>19%</b>	<b>19%</b>	<b>19%</b>	<b>19%</b>
<b>Rezerwa z tytułu podatku odroczonego na koniec okresu:</b>	<b>3 352</b>	<b>88</b>	<b>243</b>	<b>3 377</b>

**Aktywa/Rezerwa netto z tytułu podatku odroczonego**

	30.06.2010	31.12.2009
Aktywo z tytułu podatku odroczonego	1 202	1 192
Rezerwa z tytułu podatku odroczonego – działalność kontynuowana	3 377	3 532
Rezerwa z tytułu podatku odroczonego – działalność zaniechana		
<b>Aktywa/Rezerwa netto z tytułu podatku odroczonego</b>	<b>- 2 175</b>	<b>- 2 340</b>

**8. Rezerwa na świadczenia emerytalne i podobne**

	30.06.2010	31.12.2009
Rezerwy na odprawy emerytalne i rentowe	42	93
Rezerwy na nagrody jubileuszowe		
Rezerwy na urlopy wypoczynkowe		
Rezerwy na pozostałe świadczenia		
<b>Razem, w tym:</b>	<b>42</b>	<b>93</b>
- długoterminowe	34	34
- krótkoterminowe	8	59

**9. Pozostałe rezerwy**

Wyszczególnienie	30.06.2010	31.12.2009
Rezerwy na naprawy gwarancyjne oraz zwroty		
Rezerwa restrukturyzacyjna		
Rezerwy pozostałe		42
<b>Razem, w tym:</b>		<b>42</b>
- długoterminowe		
- krótkoterminowe		42

**Zmiana stanu rezerw**

Wyszczególnienie	Rezerwy na naprawy gwarancyjne oraz zwroty	Rezerwa restrukturyzacyjna	Inne rezerwy	Ogółem
<b>Stan na 01.01.2010</b>			<b>42</b>	<b>42</b>
Utworzone w ciągu roku obrotowego				

**ŚRÓDROCZNE SKRÓCONE SKONSOLIDOWANE SPRAWOZDANIE FINANSOWE GRUPY KAPITAŁOWEJ NETMEDIA ZA OKRES 01.01. – 30.06.2010 R.**

*(wszystkie kwoty podane są w tys. złotych o ile nie podano inaczej)*

Wykorzystane				
Rozwiązane			42	42
Korekta z tytułu różnic kursowych				
Korekta stopy dyskontowej				
<b>Stan na 30.06.2010, w tym:</b>				
- długoterminowe				
- krótkoterminowe				

**Rezerwa na naprawy gwarancyjne oraz zwroty – nie występują.**

**Rezerwa restrukturyzacyjna – nie występują.**

## **XI. SEGMENTY OPERACYJNE**

### **1. Rozpoznane segmenty operacyjne**

Stosując podejście zarządcze do sprawozdawczości dotyczącej segmentów działalności w Grupie Netmedia wyróżnia się sześć segmentów operacyjnych:

- Usługi turystyczne;
- Nieruchomości
- Numizmatyka
- Portale tematyczne
- Usługi lokalizacyjne
- Pozostałe

Dla tych segmentów dostępne są oddzielne informacje finansowe, które Zarząd Spółki dominującej wykorzystuje do oceny wyników segmentów. Segmentacja sprawozdawcza przychodów zarówno jednostki dominującej jak i jednostek zależnych jest dostosowana do sposobu zarządzania i organizacji działu handlowego jednostki dominującej. Organizacja i zarządzanie odbywają się w podziale na segmenty, odpowiednio do rodzaju oferowanych wyrobów i usług. Każdy z segmentów stanowi strategiczną jednostkę, oferującą inne produkty i usługi.

#### **Ogólne informacje o segmentach operacyjnych:**

Segment usług turystycznych obejmuje sprzedaż rezerwacji hotelowych, biletów lotniczych, rejsów i wyjazdów pakietowych.

Segment nieruchomości obejmuje sprzedaż usług w obrocie nieruchomościami.

Segment numizmatyka obejmuje sprzedaż numizmatów oraz metali szlachetnych.

Segment portale tematyczne obejmuje pośrednictwo w sprzedaży produktów i usług o zróżnicowanej tematyce m.in. kredyty.net, fundusze.com, ubezpieczenia.com, audyt.com, epodpis.pl, odchudzanie.com, filmy.pl.

Segment usługi informatyczne obejmuje sprzedaż w zakresie oprogramowania oraz usług informatycznych.

Segment pozostałe obejmuje usługi lokalizacyjne.

**ŚRÓDROCZNE SKRÓCONE SKONSOLIDOWANE SPRAWOZDANIE FINANSOWE GRUPY KAPITAŁOWEJ NETMEDIA ZA OKRES 01.01. – 30.06.2010 R.**

*(wszystkie kwoty podane są w tys. złotych o ile nie podano inaczej)*

Informacje o poszczególnych segmentach operacyjnych występujących w okresie 01.01.- 30.06. 2010 r.

Rodzaj asortymentu		Działalność kontynuowana				Działalność zaniechana	Ogółem
		Usługi turystyczne	Nieruchomości	Portale tematyczne	Pozycje nieprzypisane		
Przychody ze sprzedaży	Sprzedaż na zewnątrz	66 233	251	29	141		66 654
	Sprzedaż między segmentami						
koszty segmentu	Koszty sprzedaży zewnętrznej	58 055	11	2			58 068
	Koszty sprzedaży między segmentami						
<b>Zysk/ (strata) segmentu</b>		<b>8 178</b>	<b>240</b>	<b>27</b>	<b>141</b>		<b>8 586</b>
Koszty sprzedaży i ogólnego zarządu					5986		5986
Przychody finansowe					1 003		1 003
Koszty finansowe					559		559
Przychody nieprzypisane					83		83
Koszty nieprzypisane					63		63
<b>Zysk (strata) przed opodatkowaniem</b>		<b>8 178</b>	<b>240</b>	<b>27</b>	<b>3064</b>		<b>3064</b>
Podatek dochodowy					180		180
<b>Zysk (strata) netto</b>		<b>8 178</b>	<b>240</b>	<b>27</b>	<b>2884</b>		<b>2884</b>

Segmenty geograficzne za okres 01.01. - 30.06.2010r.

Sprzedaż wg segmentów geograficznych	Działalność kontynuowana				Działalność zaniechana	Wyłączenia konsolidacyjne	Ogółem
	Polska	Europa	Ameryka	Azja			
<b>Przychody ze sprzedaży:</b>							
Sprzedaż do klientów zewnętrznych	64 640	1 728	286				

2. Opis różnic w zakresie podstawy wyodrębnienia segmentów lub wyceny zysku lub straty segmentu w porównaniu z ostatnim rocznym skonsolidowanym sprawozdaniem finansowym  
Nie wystąpiły.

**XII. EMISJA, WYKUP I SPŁATA DŁUŻNYCH I KAPITAŁOWYCH PAPIERÓW WARTOŚCIOWYCH**

1. Emisja dłużnych papierów wartościowych

Nie wystąpiła w okresie objętym sprawozdaniem.

2. Emisja kapitałowych papierów wartościowych

**Zmiana stanu kapitału zakładowego**

Nie wystąpiła w okresie objętym sprawozdaniem.

**XIII. WYPŁACONA (LUB ZADEKLAROWANA) DYWIDENDA**

Nie wystąpiła w okresie objętym sprawozdaniem..



**ŚRÓDROCZNE SKRÓCONE SKONSOLIDOWANE SPRAWOZDANIE FINANSOWE GRUPY KAPITAŁOWEJ NETMEDIA ZA OKRES 01.01. – 30.06.2010 R.**  
*(wszystkie kwoty podane są w tys. złotych o ile nie podano inaczej)*

**XIV. TRANSAKCJE Z PODMIOTAMI POWIĄZANYMI OBJĘTYMI I NIE OBJĘTYMI KONSOLIDACJĄ**

Następująca tabela przedstawia łączne kwoty transakcji zawartych z podmiotami powiązаныmi za bieżący i poprzedni rok obrotowy.

Podmiot powiązany	Sprzedaż na rzecz podmiotów powiązanych		Zakupy od podmiotów powiązanych		Należności od podmiotów powiązanych		w tym przeterminowane		Zobowiązania wobec podmiotów powiązanych		w tym zaległe, po upływie terminu płatności	
	30.06.2010	30.06.2009	30.06.2010	30.06.2009	30.06.2010	31.12.2009	30.06.2010	31.12.2009	30.06.2010	31.12.2009	30.06.2010	31.12.2009
<b>Jednostka dominująca</b>												
Netmedia SA	970	2 437	20 249	15 392	665				2 814			
<b>Jednostki zależne:</b>												
eHotele.pl Sp.z o.o.	403	273	815	812	476				48			
NBT Sp.z o.o.	495	1 820	19 194	14 580	189				2 687			
Marco Polo Sp.z o.o.	72	344			0				79			
<b>Jednostka stowarzyszona:</b>												
Finder SA												
IAP SA	27				4							
<b>Zarząd Spółek Grupy</b>												
Net Travel Michał Pszczoła	24		84		39				91	146		
Net Grow Andrzej Wierzba			156						313	293		

Spółki z Grupy: Marco Polo Travel Sp. z o.o. i NBT Sp. z o.o. udzieliły poręczenia kredytu długoterminowego dla spółki NETMEDIA SA do wysokości 15 mln zł za wynagrodzeniem rocznym w wysokości 0,66% wartości poręczenia tj. wartości kapitałów własnych Spółek na dzień poprzedzający rok kalendarzowy.

# ŚRÓDROCZNE SKRÓCONE SKONSOLIDOWANE SPRAWOZDANIE FINANSOWE GRUPY KAPITAŁOWEJ NETMEDIA ZA OKRES 01.01. – 30.06.2010 R.

(wszystkie kwoty podane są w tys. złotych o ile nie podano inaczej)

## Pożyczka udzielona członkowi Zarządu

Spółka udzieliła pożyczki Panu Michałowi Pszczole – wiceprezesowi Zarządu w kwocie 150 tys. zł w dniu 19.06.2007 roku. Oprocentowanie stałe 5%. W okresie pierwszego półrocza 2010 r. umowa pożyczki została aneksowana. Na mocy podpisanego aneksu z dnia 26 maja 2010 r. kwota pożyczki wraz z należnymi odsetkami ma zostać spłacona do dnia 31 maja 2011 r.

## Inne transakcje z udziałem członków Zarządu

Transakcje z udziałem członków Zarządu odbyły się na warunkach równorzędnych z tymi, które obowiązują w transakcjach zawartych na warunkach rynkowych. Zarząd Spółki poręczył kredyt długoterminowy dla NETMEDIA SA za wynagrodzeniem określonym w wysokości 360 tys. zł rocznie przez okres trwania umowy kredytowej.

## XV. NIESPŁACONE POŻYCZKI LUB NARUSZENIE POSTANOWIEŃ UMOWY POŻYCZKOWEJ, W SPRAWACH KTÓRYCH NIE PODJĘTO ŻADNYCH DZIAŁAŃ NAPRAWCZYCH ANI PRZED DNIEM BILANSOWYM ANI W TYM DNIE

### 1. Udzielone pożyczki

Udzielone pożyczki wg stanu na 30.06.2010 r., w tym dla Zarządu

Pożyczkobiorca	Wartość bilansowa brutto	Odpis aktualizujący	Wartość bilansowa netto	Termin spłaty	Zabezpieczenia
Michał Pszczola	150		150	31.05.2011	Brak
eHotele.pl	378		378	30.06.2012	Brak
<b>Razem</b>	<b>528</b>		<b>528</b>	<b>X</b>	<b>X</b>

## XVI. ZMIANA ZOBOWIĄZAŃ WARUNKOWYCH LUB AKTYWÓW WARUNKOWYCH, KTÓRE NASTĄPIŁY OD CZASU ZAKOŃCZENIA OSTATNIEGO ROKU OBROTOWEGO

	30.06.2010	31.12.2009
Umowa zakupu udziałów emoney.pl (zapłata ostatnich rat zależnych od osiągniętego przez spółkę wyniku)	440	440
<b>Razem zobowiązania warunkowe</b>	<b>440</b>	<b>440</b>

## XVII. ZMIANY W STRUKTURZE GRUPY KAPITAŁOWEJ I JEDNOSTEK GOSPODARCZYCH WCHODZĄCYCH W JEJ SKŁAD DOKONANE W CIĄGU PÓŁROCZA

W dniu 31 marca 2010 roku została zawarta umowa, w wyniku której NETMEDIA S.A. nabyła w drodze podwyższenia kapitału 67.116 akcji stanowiących 70% kapitału zakładowego i głosów spółki C&D Solutions SRL z siedzibą w Brasov w Rumunii. Po przejęciu przez NETMEDIA S.A. w/w akcji nastąpiła zmiana nazwy spółki z dotychczasowej C&D Solutions SRL na Netmedia T.S. RO SRL. Akcje zostały nabyte za kwotę stanowiącą równowartość 165.000 EURO tj. 637.263 PLN. Źródłem finansowania nabytych aktywów były środki własne.

## XVIII. ROZLICZENIA Z TYTUŁU SPRAW SĄDOWYCH

W 2010 roku spółka dominująca była stroną w następujących znaczących postępowaniach sądowych lub administracyjnych, które nie zostały zakończone na dzień niniejszego oświadczenia:

### Pozew z dnia 18 marca 2008 r. o zakazanie czynów nieuczciwej konkurencji, wniesiony do Sądu Okręgowego w Warszawie XVI Wydział Gospodarczy.

Powód: Polish Travel Quo Vadis Sp. z o.o. z siedzibą w Warszawie, ul. Ptasia 2.

Pozwany: Emitent.

Powód (główny konkurent Emitenta na rynku sprzedaży miejsc noclegowych w hotelach – firma Polish Travel Quo Vadis Sp. z o.o. z siedzibą w Warszawie) wniósł o nakazanie Emitentowi zaniechania czynów nieuczciwej konkurencji polegających na użytkowaniu Centralnego Systemu Rezerwacji Online (CSRO) publikowanego między innymi pod adresem internetowym WWW.hotele.pl, który wykorzystuje rozwiązania Polskiego Systemu rezerwacji Usług Turystycznych i Hotelowych OdkryjPolskie.pl i informacji w nim zawartych stanowiących tajemnicę przedsiębiorstwa powoda. Powód wniósł również o zobowiązanie Emitenta do złożenia odpowiedniego oświadczenia na łamach dziennika „Parkiet”, dodatku cotygodniowego „Turystyka” oraz zielonych stronach dziennika „Rzeczpospolita”. Wartość przedmiotu sporu nie została określona.

**ŚRÓDROCZNE SKRÓCONE SKONSOLIDOWANE SPRAWOZDANIE FINANSOWE GRUPY KAPITAŁOWEJ  
NETMEDIA ZA OKRES 01.01. – 30.06.2010 R.**

*(wszystkie kwoty podane są w tys. złotych o ile nie podano inaczej)*

---

Emitent uważa powództwo w całości za bezzasadne, gdyż nie występują, w ocenie Emitenta, żadne przesłanki świadczące o popełnieniu przez Emitenta czynu nieuczciwej konkurencji.

**XIX. ROZLICZENIA PODATKOWE**

Rozliczenia podatkowe mogą być przedmiotem kontroli przez okres pięciu lat, począwszy od końca roku, w którym nastąpiła zapłata podatku. W wyniku przeprowadzanych kontroli dotychczasowe rozliczenia podatkowe Spółki mogą zostać powiększone o dodatkowe zobowiązania podatkowe. Na dzień 30 czerwca 2010 roku nie utworzono rezerw na rozpoznane i policzalne ryzyko podatkowe.

**XX. ZDARZENIA PO DACIE BILANSU**

Istotne zdarzenia po dacie bilansowej dla sprawozdania za okres 01.01-30.06.2010 r. nie wystąpiły.

Warszawa, 31 sierpnia 2010 r.

Podpisy Członków Zarządu:

**Andrzej Wierzbą**

Prezes Zarządu

**Michał Pszczoła**

Wiceprezes Zarządu

Podpis osoby sporządzającej sprawozdanie:

Janina Kozłowska



**RAPORT NIEZALEŻNEGO  
BIEGŁEGO REWIDENTA**

**z przeglądu śródrocznego skróconego  
skonsolidowanego sprawozdania finansowego**

**Grupy Kapitałowej NETMEDIA**

**W**

**Warszawie**

**za okres od 01.01.2010 r. do 30.06.2010 r.**

**RAPORT NIEZALEŻNEGO BIEGŁEGO REWIDENTA****dla Walnego Zgromadzenia, Rady Nadzorczej i Zarządu  
Grupy Kapitałowej NETMEDIA****z przeglądu śródrocznego skróconego skonsolidowanego sprawozdania  
finansowego obejmującego okres od 01.01.2010 r. do 30.06.2010 r.**

Dokonałiśmy przeglądu załączonego śródrocznego skróconego skonsolidowanego sprawozdania finansowego Grupy Kapitałowej, w której jednostką dominującą jest spółka NETMEDIA S.A., z siedzibą w Warszawie, na które składa się:

- śródroczny skrócony skonsolidowany rachunek zysków i strat za okres od 01.01.2010 r. do 30.06.2010 r. wykazujący zysk netto w wysokości **2 884 tys. zł**,
- śródroczne skrócone skonsolidowane sprawozdanie z całkowitych dochodów za okres od 01.01.2010 r. do 30.06.2010 r. wykazujące całkowity dochód w wysokości **2 884 tys. zł**,
- śródroczne skrócone skonsolidowane sprawozdanie z sytuacji finansowej sporządzone na dzień 30.06.2010 r., które po stronie aktywów i pasywów wykazuje sumę **81 703 tys. zł**,
- śródroczne skrócone sprawozdanie ze zmian w skonsolidowanym kapitale własnym za okres od 01.01.2010 r. do 30.06.2010 r. wykazujące wzrost kapitału własnego o kwotę **2 884 zł**,
- śródroczne skrócone skonsolidowane sprawozdanie z przepływów pieniężnych za okres od 01.01.2010 r. do 30.06.2010 r. wykazujące zmniejszenie stanu środków pieniężnych o kwotę **1 657 tys. zł**,
- wybrane informacje objaśniające.

Za zgodność tego śródrocznego skróconego skonsolidowanego sprawozdania finansowego z wymogami Międzynarodowego Standardu Rachunkowości 34 „Śródroczna sprawozdawczość finansowa”, który został zatwierdzony przez Unię Europejską i innymi obowiązującymi przepisami, odpowiada kierownik jednostki.

Naszym zadaniem było przeprowadzenie przeglądu tego sprawozdania.

Przeгляд przeprowadziliśmy stosownie do postanowień krajowych standardów rewizji finansowej, wydanych przez Krajową Radę Biegłych Rewidentów. Standardy nakładają na nas obowiązek zaplanowania i przeprowadzenia przeglądu w taki sposób, aby uzyskać umiarkowaną pewność, że skonsolidowane sprawozdanie finansowe nie zawiera istotnych nieprawidłowości.

Przeглядu dokonałiśmy głównie drogą analizy danych skonsolidowanego sprawozdania finansowego i jego powiązania ze sprawozdaniami jednostek objętych konsolidacją, poprawności zastosowanych zasad rachunkowości oraz wykorzystania informacji uzyskanych od kierownictwa oraz osób odpowiedzialnych za przygotowanie tego sprawozdania.

Zakres i metoda przeglądu skonsolidowanego sprawozdania finansowego istotnie różni się od badań będących podstawą dla wyrażenia opinii o rzetelności, prawidłowości i jasności rocznego skonsolidowanego sprawozdania finansowego, dlatego nie możemy wydać takiej opinii o załączonym sprawozdaniu.

**Grupa Kapitałowa NETMEDIA**

Na podstawie przeprowadzonego przeglądu nie zidentyfikowaliśmy niczego, co nie pozwoliłoby stwierdzić, że śródroczne skrócone skonsolidowane sprawozdanie finansowe zostało przygotowane, we wszystkich istotnych aspektach, zgodnie z wymogami Międzynarodowego Standardu Rachunkowości 34 „Śródroczna sprawozdawczość finansowa”, który został zatwierdzony przez Unię Europejską jak również wymogami określonymi w Rozporządzeniu Ministra Finansów z dnia 19 lutego 2009 r. w sprawie informacji bieżących i okresowych przekazywanych przez emitentów papierów wartościowych oraz warunków uznawania za równoważne informacji wymaganych przepisami prawa państw niebędących państwem członkowskim (Dz. U. z 2009 r., nr 33, poz. 259 z późn. zm.).



Zbigniew Telega  
Biegły rewident nr 10935

kluczowy biegły rewident przeprowadzający przegląd  
w imieniu PKF Audyt Sp. z o.o. podmiotu uprawnionego  
do badania sprawozdań finansowych nr 548

ul. Elbląska 15/17  
01-747 Warszawa

**PKF Audyt Sp. z o.o.**  
01-747 Warszawa, ul. Elbląska 15/17  
tel. +48 22 560 76 50, fax +48 22 560 76 63  
NIP 725-10-13-699, REGON 471072925

**Warszawa, 31 sierpnia 2010 r.**

## **IV. Sprawozdanie Zarządu z działalności Grupy Kapitałowej NETMEDIA za I półrocze 2010 roku.**

### **1. Zasady sporządzenia półrocznego sprawozdania finansowego**

Skonsolidowany raport półroczny ze skróconym sprawozdaniem finansowym NETMEDIA S.A. został sporządzony zgodnie z Międzynarodowymi Standardami Rachunkowości; w szczególności według wytycznych MSR 34 oraz Rozporządzenia Ministra Finansów w sprawie informacji bieżących i okresowych przekazywanych przez emitentów papierów wartościowych z dnia 19 lutego 2009 roku. Skonsolidowany raport za I półrocze 2010 roku zawiera skrócone sprawozdanie finansowe NETMEDIA S.A. jako jednostki dominującej Grupy Kapitałowej.

W dniu 7 maja 2007 roku Nadzwyczajne Walne Zgromadzenie Spółki NETMEDIA S.A. z siedzibą w Warszawie uchwałą Nr 8 postanowiło, że od 1 stycznia 2007 r. sprawozdania finansowe Spółki za okresy obrotowe rozpoczynające się od 1 stycznia 2007 r. sporządzane są zgodnie z Międzynarodowymi Standardami Rachunkowości, Międzynarodowymi Standardami Sprawozdawczości Finansowej oraz związanymi z nimi interpretacjami ogłoszonymi w formie rozporządzeń Komisji Europejskiej.

Prezentowane sprawozdanie zawiera dane skonsolidowane metodą pełną dla Grupy Kapitałowej NETMEDIA, w skład której wchodzi podmioty wymienione poniżej oraz metodą praw własności dla pozostałych podmiotów wymienionych poniżej.

W okresie objętym sprawozdaniem nie doszło do połączenia spółek.

Półroczne sprawozdanie finansowe Spółki sporządzono przy założeniu kontynuowania działalności gospodarczej w dającej się przewidzieć przyszłości wszystkich podmiotów wchodzących w skład Grupy Kapitałowej.

W przedstawionym sprawozdaniu lub danych porównywalnych nie dokonano korekt wynikających z zastrzeżeń w opiniach podmiotów uprawnionych do badania sprawozdań finansowych.

W związku z dalszą zmianą sposobu alokacji kosztów sprzedaży oraz ogólnego zarządu dane porównywalne w załączonych skonsolidowanych sprawozdaniach finansowych zostały przekształcone aby zapewnić pełną porównywalność.

### **2. Zasady rachunkowości przyjęte przy sporządzaniu sprawozdania**

Walutą, w której prezentowane jest niniejsze sprawozdanie jest PLN (polski złoty). Wszystkie dane zaprezentowane w sprawozdaniu zostały przedstawione w tysiącach złotych chyba, że

zaznaczono inaczej. Operacje wyrażone w walutach oraz pozycje aktywów i pasywów zostały przeliczone na walutę polską z zastosowaniem następujących zasad:

- a) przychody oraz koszty wyrażone w walutach obcych zostały przeliczone po kursach średnich NBP z dnia poprzedzającego dzień transakcji,
- b) operacje finansowe w walutach obcych zostały przeliczone wg kursu kupna lub sprzedaży walut stosowane przez bank z którego usług korzystano,

Przedstawione wybrane dane finansowe z bilansu, rachunku zysków i strat oraz rachunku przepływu środków pieniężnych zostały przeliczone ze złotych na EUR według następujących zasad:

- a) poszczególne pozycje aktywów i pasywów skonsolidowanego bilansu na dzień 30.06.2010 roku oraz skonsolidowanego rachunku przepływów środków pieniężnych zostały przeliczone według kursu średniego ogłoszonego na dzień 30.06.2010 r. przez Narodowy Bank Polski dla EUR tab. 125/A/NBP/2010 czyli 1 EUR = 4,1458 zł,
- b) poszczególne pozycje skonsolidowanego rachunku zysków i strat za okres od 1 stycznia 2010 roku do 30 czerwca 2010 roku zostały przeliczone według kursu stanowiącego średnią arytmetyczną średnich kursów ogłoszonych przez Narodowy Bank Polski dla EUR obowiązujących na ostatni dzień każdego miesiąca w danym okresie i wynoszącego 4,0042 zł za 1 EUR.

Średni kurs euro wg NBP na 31.12.2009	1 EUR = 4,1082
Średni kurs euro wg NBP na 30.06.2010	1 EUR = 4,1458
Średni kurs euro w I półroczu 2009	1 EUR = 4,5184
Średni kurs euro w I półroczu 2010	1 EUR = 4,0042

Dane dla okresów porównawczych zostały przeliczone wg średniego kursu NBP na dzień 31.12.2009 r. – 4,1082 zł – dla aktywów i pasywów i rachunku przepływów pieniężnych a dla rachunku zysków i strat wg kursu obliczonego wg powyższej zasady – 4,5184 zł.

### **3. Opis istotnych dokonań lub niepowodzeń Emitenta w okresie, którego dotyczy raport, wraz z wykazem najważniejszych zdarzeń ich dotyczących**

#### **Nabycie większościowego pakietu akcji rumuńskiej spółki C&D Solutions SRL**

W dniu 31 marca 2010 roku została zawarta umowa, w wyniku której NETMEDIA S.A. nabyła w drodze podwyższenia kapitału 67.116 akcji stanowiących 70% kapitału zakładowego i głosów spółki C&D Solutions SRL z siedzibą w Brasov w Rumunii. Po przejęciu przez NETMEDIA S.A. w/w akcji nastąpiła zmiana nazwy spółki z dotychczasowej C&D Solutions SRL na Netmedia T.S. RO SRL. Akcje zostały nabyte za kwotę stanowiącą równowartość 165.000 EURO tj. 637.263 PLN. Źródłem finansowania nabytych aktywów były środki własne.



Spółka C&D Solutions SRL działa w segmencie nowych technologii, specjalizuje się w e-commerce, w szczególności w rezerwacjach hotelowych. Flagowy portal spółki [TourismGuide.ro](http://TourismGuide.ro) w kwietniu 2010 roku miał drugą najwyższą oglądalność spośród wszystkich stron turystycznych w Rumunii. Z usług i informacji zawartych w portalu skorzystało ponad 400 tys. unikalnych użytkowników. Środki wniesione do Spółki zostały przeznaczone głównie na rozwój technologii, w tym na wdrożenie systemu rezerwacji online, a także na poszerzenie działalności i zwiększenie kapitału obrotowego.

Na dzień przekazania raportu system rezerwacji online jest w pełni uruchomiony i rozpoczęło się już kontraktowanie hoteli na zasadach online. Systematycznie wzrasta również liczba dokonywanych rezerwacji przez nowo uruchomiony system.

Inwestycja w udziały spółki rumuńskiej jest elementem realizacji strategii rozwoju zakładającej osiągnięcie pozycji lidera na rynku rezerwacji hoteli w Europie centralnej i wschodniej.

### **Podpisanie umowy o strategicznej współpracy z EGENCIA LLC**

W dniu 25 maja 2010 roku spółka zależna Emitenta, Netmedia Business Travel (NBT) podpisała umowę o współpracy z międzynarodową Spółką EGENCIA LLC (An Expedia Incorporated Company), stając się jej jedynym i wyłącznym przedstawicielem na rynku polskim.

EGENCIA LLC (EGENCIA) jest podmiotem dedykowanym przez Expedia Incorporated Company – dostawcy usług turystycznych B2C oraz B2B o zasięgu globalnym do obsługi podróży służbowych. Expedia, jako światowy lider w swojej dziedzinie posiada wieloletnie doświadczenie na rynku międzynarodowym a także dysponuje bardzo rozwiniętym produktem turystycznym, łącząc najnowsze rozwiązania technologiczne ze sprawdzonymi metodami sprzedaży dopasowanymi do potrzeb klienta indywidualnego jak i bussinesowego.

Podpisane porozumienie zakłada udział NBT w globalnych kontraktach EGENCIA na obsługę podróży służbowych korporacji i globalnych przedsiębiorstw, gdzie NBT będzie odpowiedzialna za obsługę polskich oddziałów pozyskanych z ramienia EGENCIA klientów. Stwarza to dla NBT perspektywę rozwoju na rynku obsługi międzynarodowych korporacji. NBT przewiduje wzrost klientów międzynarodowych oraz dynamiczny rozwój dostępnych narzędzi technologicznych i marketingowych. Szczegółowe informacje na temat EGENCIA można znaleźć na stronie [www.egencia.com](http://www.egencia.com).

Wybranie przez EGENCIA do współpracy NBT spośród wszystkich biur podróży działających na polskim rynku jest niewątpliwym wyróżnieniem dla NBT oraz docenieniem wysokich standardów obsługi klienta realizowanych przez NBT.

### **Wyniki finansowe**

W opinii Zarządu wyniki operacyjne I półrocza 2010 roku można określić jako dobre biorąc pod uwagę bardzo trudny okres na rynku usług turystycznych jakim było pierwsze półrocze b.r. Do

zdarzeń, które miały negatywny wpływ na rynek usług turystycznych zaliczyć można: erupcje wulkaniczne, tragedia pod Smoleńskiem oraz liczne powodzie.

### Przychody

W I półroczu przychody ze sprzedaży wyniosły 66.654 tys. zł co stanowi spadek o 3% w stosunku do analogicznego okresu roku poprzedniego, kiedy to przychody wyniosły 69.056 tys. zł.

W opinii Zarządu jest to wynik dobry, w szczególności biorąc pod uwagę następujące czynniki:

- zmniejszenie o kwotę 8.758 tys. zł przychodów ze spółki emonety.pl S.A. (dalej „**emonety**”) ze względu na wniesienie jej aportem na 30 kwietnia 2009 roku do spółki Inwestycje Alternatywne Profit S.A. (dalej „**IAP**”). W związku z powyższym w I półroczu 2010 roku w wyniku skonsolidowanym nie ma żadnych przychodów z działalności numizmatycznej.
- zmiana sposobu rozliczeń rezerwacji hotelowych.

Zmiana sposobu rozliczeń rezerwacji hotelowych dotyczy wdrożenia modułu płatności na miejscu w hotelu, co jest konsekwencją wdrożenia w 2009 roku nowego systemu rezerwacji. W przypadku rezerwacji z płatnością na miejscu przychodem NETMEDIA jest prowizja wypłacana przez hotele, a nie cała wartość zamówionej usługi jak miało miejsce przed uruchomieniem nowego systemu. Systematycznie udział rezerwacji z płatnością na miejscu zwiększa się, co stanowi realizację strategii działania spółki nastawionej na poprawę bezpieczeństwa finansowego Spółki, a także rozszerzenie oferty handlowej i dostępności usług dla szerszego grona klientów. Wartość rezerwacji z płatnością na miejscu systematycznie rośnie względem wartości rezerwacji z płatnością do spółki. W pierwszym półroczu b.r. spółka osiągnęła poziom 12,5% rezerwacji z płatnością na miejscu dokonywanych przez Centralny System Rezerwacji Online (CSRO), w porównaniu z poziomem 10,6 % w analogicznym okresie 2009 roku.

Należy również wziąć pod uwagę, że w przedstawionych powyżej przychodach nie są uwzględniane przychody wypracowane w spółkach Finder (41,6% udziałów w kapitale) oraz IAP (29,8% udziałów w kapitale). W przypadku uwzględnienia w konsolidacji wypracowanych przychodów przez Finder oraz IAP w proporcji posiadanych udziałów w tych spółkach przychody wyniosłyby **80.507 tys. zł co stanowiłoby wzrost o 11% w stosunku do analogicznego okresu roku poprzedniego.**

### Zysk brutto na sprzedaży

W I półroczu 2010 roku zysk brutto na sprzedaży wyniósł 8.586 tys. zł, co stanowi spadek o 11% w stosunku do analogicznego okresu roku poprzedniego.

Należy również wziąć pod uwagę że w przedstawionym powyżej zysku brutto na sprzedaży, podobnie jak w przypadku przychodów, nie uwzględniony został zysk brutto na sprzedaży

wypracowany w spółkach Finder (41,6% udziałów w kapitale) oraz IAP (29,8% udziałów w kapitale).

W przypadku uwzględnienia w konsolidacji wypracowanego zysku brutto na sprzedaży przez Finder oraz IAP w proporcji posiadanych udziałów w tych spółkach zysk brutto na sprzedaży w pierwszym półroczu 2010 roku wyniósłby 12.169 tys. zł co oznaczałoby trochę wyższy lecz zbliżony poziom do osiągniętego w analogicznym okresie roku poprzedniego w wysokości 12.063 tys. zł.

### Zysk netto

W I półroczu 2010 roku zysk netto Grupy Kapitałowej NETMEDIA wyniósł 2.884 tys. zł, co stanowi spadek o 44% w stosunku do analogicznego okresu roku poprzedniego. W I półroczu 2009 roku spółka osiągnęła jednorazowy zysk netto w wysokości 1.872 tys. zł w związku z transakcją wniesienia akcji emonety.pl S.A. aportem do spółki Inwestycje Alternatywne Profit S.A. Po wyłączeniu zysków o charakterze jednorazowym osiągnięty wynik netto stanowiłby spadek o 11% w stosunku do analogicznego okresu roku poprzedniego.

### Porównanie wybranych danych

Poniższe zestawienie przedstawia zmiany podstawowych pozycji rachunku zysków i strat w porównaniu do analogicznego okresu roku poprzedniego:

Wybrane dane	I półrocze 2010 (tys. zł)	I półrocze 2009 (tys. zł)	Zmiana (%)
Przychody ze sprzedaży	66.654	69.056	-3
Zysk brutto na sprzedaży	8.586	9.635	-11
EBITDA	3.063	3.286	-7
Zysk brutto	3.064	7.948	-61
Zysk netto	2.884	5.126	-44

W przypadku zysku brutto i zysku netto znacznie wyższe zyski w 2009 roku w stosunku do 2010 roku spowodowane były jednorazowymi zyskami na transakcji wniesienia akcji emonety.pl aportem do spółki Inwestycje Alternatywne Profit S.A.

Zmniejszenie się wskaźników Zysku brutto na sprzedaży oraz EBITDA w stosunku do analogicznego okresu roku poprzedniego było w głównej mierze spowodowane nie konsolidowaniem zysku na działalności operacyjnej w spółce zależnej emonety.pl S.A. w związku z wniesieniem posiadanych akcji aportem do IAP na 30 kwietnia 2009 roku. Od dnia 1 maja 2009 roku Emitent nie konsoliduje wyników finansowych spółki emonety.pl S.A. metodą pełną a jedynie konsoliduje wynik netto spółki IAP metodą praw własności.

### Wyniki finansowe proforma uwzględniające udział spółek stowarzyszonych

Ze względu na to, iż spółki stowarzyszone, Finder oraz IAP, konsolidowane są według praw własności to w sprawozdaniu skonsolidowanym nie uwzględnione zostały przychody oraz zyski brutto ze sprzedaży wypracowane przez powyższe spółki.

W przypadku uwzględnienia w konsolidacji wypracowanych przychodów oraz zysków brutto ze sprzedaży przez spółki stowarzyszone, Finder oraz IAP, w proporcji posiadanych udziałów w tych spółkach podstawowe pozycje rachunku zysków i strat w porównaniu do analogicznego okresu roku poprzedniego przedstawiałyby się następująco:

Wybrane dane pro forma	I półrocze 2010 (tys. zł)	I półrocze 2009 (tys. zł)	Zmiana (%)
Przychody ze sprzedaży	80.507	72.600	11
Marża brutto na sprzedaży	12.169	12.063	1

Aby lepiej zobrazować wartości poszczególnych linii przychodowych dla Emitenta poniższe zestawienie przedstawia segmenty proforma z uwzględnieniem wypracowanych przychodów oraz zysków brutto ze sprzedaży przez spółki stowarzyszone, Finder oraz IAP, w proporcji posiadanych udziałów w tych spółkach podstawowe pozycje rachunku zysków i strat w porównaniu do analogicznego okresu roku poprzedniego:

Przychody segmentów	I pół. 2010 (tys. zł)	I pół. 2010 udział (%)	I pół. 2009 (tys. zł)	I pół. 2009 udział (%)
Usługi turystyczne	66 233	82,2	59 476	81,9
Usługi na rynku nieruchomości	251	0,3	374	0,5
Sprzedaż numizmatów oraz metali szlachetnych	9 246	11,5	8 825	12,2
Portale tematyczne	29	0,1	139	0,2
Usługi lokalizacyjne	4 607	5,7	3 544	4,9
Pozostałe	141	0,2	241	0,3
<b>Razem</b>	<b>80 507</b>	<b>100,0</b>	<b>72 600</b>	<b>100,0</b>

Zysk brutto na sprzedaży segmentów	I pół. 2010 (tys. zł)	I pół. 2010 udział (%)	I pół. 2009 (tys. zł)	I pół. 2009 udział (%)
Usługi turystyczne	8 176	67,2	8 080	67,0
Usługi na rynku nieruchomości	240	2,0	287	2,4
Sprzedaż numizmatów oraz metali szlachetnych	1 326	10,9	960	8,0
Portale tematyczne	29	0,2	112	0,9
Usługi lokalizacyjne	2 257	18,5	2 428	20,1
Pozostałe	141	1,2	196	1,6
<b>Razem</b>	<b>12 169</b>	<b>100,0</b>	<b>12 063</b>	<b>100,0</b>

### Rezerwacje miejsc hotelowych

Na najważniejszym dla Emitenta rynku rezerwacji hotelowych w II kwartale 2010 roku Emitent ponownie odnotował w stosunku do analogicznego okresu roku poprzedniego wzrosty sprzedaży. Grupa Netmedia w II kwartale 2010 roku łącznie dokonała przez swoje systemy rezerwacji hoteli 32.324 rezerwacji, co stanowi wzrost o 16,7% w stosunku do analogicznego okresu roku poprzedniego.

Dynamikę wzrostu rezerwacji w II kwartale w porównaniu do analogicznego okresu roku poprzedniego pokazuje poniższe zestawienie:

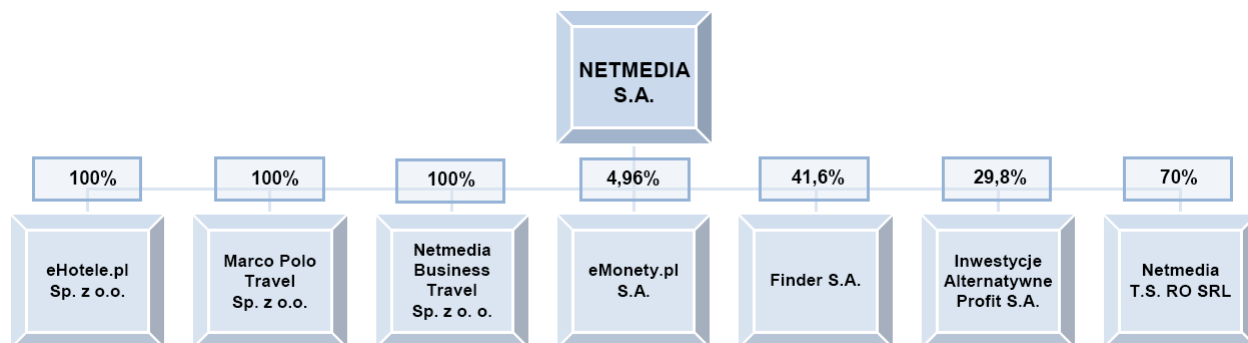
Wyszczególnienie	II kwartał 2010	II kwartał 2009	Wzrost(%)
Liczba potwierdzonych rezerwacji	32.324	27.701	16,7

W I półroczu 2010 roku liczba rezerwacji hoteli wyniosła 64.877 co stanowi wzrost o 21% w stosunku do analogicznego okresu roku poprzedniego. Dynamikę wzrostu rezerwacji w II kwartale w porównaniu do analogicznego okresu roku poprzedniego pokazuje poniższe zestawienie:

Wyszczególnienie	I półrocze 2010	I półrocze 2009	Wzrost(%)
Liczba potwierdzonych rezerwacji	64.877	53.574	21,1

#### 4. Opis organizacji Grupy Kapitałowej ze wskazaniem jednostek podlegających konsolidacji.

Strukturę Grupy Kapitałowej na koniec okresu objętego sprawozdaniem przedstawia poniższa ilustracja:



W okresie objętym sprawozdaniem nastąpiła jedna zmiana w strukturze Grupy Kapitałowej. 31 marca 2010 roku została zawarta umowa, w wyniku której NETMEDIA S.A. nabyła w drodze podwyższenia kapitału 67.116 akcji stanowiących 70% kapitału zakładowego i głosów spółki C&D Solutions SRL z siedzibą w Brasov w Rumunii. Akcje zostały nabyte za kwotę stanowiącą równowartość 165 000 euro, tj. 637 263 zł. Po przejściu przez NETMEDIA S.A. w/w akcji nastąpiła zmiana nazwy spółki z dotychczasowej C&D Solutions SRL na Netmedia T.S. RO SRL.

Na dzień 30 czerwca 2010 roku oraz na dzień przekazania raportu Grupa Kapitałowa Netmedia składała się z 8 podmiotów:

- jednostki dominującej NETMEDIA S.A.
- 4 jednostek zależnych:
  - eHotele.pl Sp. z o.o. z siedzibą w Warszawie, w której posiadała 100% kapitału zakładowego i 100% w ogólnej liczbie głosów na Zgromadzeniu Wspólników,
  - Netmedia Business Travel Sp. z o. o. z siedzibą w Warszawie, w której posiadała 100% kapitału zakładowego i 100% w ogólnej liczbie głosów na Zgromadzeniu Wspólników,
  - Marco Polo Travel Sp. z o. o. z siedzibą w Warszawie, w której posiadała 100% kapitału zakładowego i 100% w ogólnej liczbie głosów na Zgromadzeniu Wspólników,
  - Netmedia T.S. RO SRL z siedzibą w Brasov w Rumunii, w której posiadała 70% kapitału zakładowego i głosów na Walnym Zgromadzeniu,
- 2 jednostek stowarzyszonych:
  - Finder S.A. z siedzibą w Warszawie, w której posiadała 41,6% kapitału zakładowego i 41,6% w ogólnej liczbie głosów na Walnym Zgromadzeniu,
  - Inwestycje Alternatywne Profit S.A., w której posiadała 29,8% kapitału zakładowego i 29,8% w ogólnej liczbie głosów na Walnym Zgromadzeniu,
- oraz spółki eMonety.pl S.A. z siedzibą w Warszawie, w której posiadała 4,96% kapitału zakładowego i 4,96% w ogólnej liczbie głosów na Walnym Zgromadzeniu, eMonety.pl S.A. jest kontrolowana przez spółkę stowarzyszoną Inwestycje Alternatywne Profit S.A.

Jednostki zależne są konsolidowane metodą pełną. Spółki Finder S.A. oraz Inwestycje Alternatywne Profit S.A. zostały ujęte w sprawozdaniu finansowym jako jednostki stowarzyszone i są konsolidowane metodą praw własności. NETMEDIA S.A. posiada również 4,96% akcji spółki eMonety.pl S.A. z siedzibą w Warszawie (odpowiadających takiemu samemu udziałowi w prawach głosu) – nie podlegających konsolidacji.

Po zakończeniu okresu, którego dotyczy niniejszy raport, do dnia przekazania raportu nie nastąpiły żadne zmiany w strukturze Grupy Kapitałowej Netmedia.

## Informacje o spółkach Grupy Kapitałowej

### NETMEDIA S.A.

Jednostka dominująca NETMEDIA S.A. działa w segmencie nowych technologii, specjalizuje się w e-commerce i nowatorskich systemach informatycznych. Głównym obszarem działalności jest sprzedaż usług turystycznych, głównie z wykorzystaniem Internetu. Spółka jest liderem na rynku sprzedaży miejsc noclegowych w hotelach w Polsce, posiada autorski system rezerwacji i samodzielnie kontraktuje krajowe hotele, których w systemie rezerwacji jest ponad 1 000. NETMEDIA S.A. zajmuje się również kompleksową obsługą rynku nieruchomości w zakresie informatyki i prezentacji internetowej oraz prowadzi portale tematyczne.

Głównym celem NETMEDIA S.A. jest konsolidacja branży turystyki online w Polsce i Europie Wschodniej.



**Netmedia Business Travel Sp. z o. o.** (NBT) zajmuje się pełną obsługą podróży biznesowych. NBT specjalizuje się w dziedzinie Travel Managementu, zapewniając klientom optymalizację kosztów podróży służbowych oraz kompleksową i profesjonalną obsługę z użyciem najnowocześniejszych narzędzi. Celem NBT jest dostarczenie najwyższej jakości usług i optymalizacji wydatków. NBT jest również jednym z liderów na rynku polskim pod względem wartości sprzedaży biletów lotniczych oraz organizacji imprez firmowych.

W drugim kwartale 2010 roku Netmedia podpisała porozumienie z międzynarodową korporacją EGENCIA (An Expedia Incorporated Company), stając się jej jedynym i wyłącznym przedstawicielem na rynku polskim.

Egencia Inc. jest podmiotem dedykowanym przez Expedia Incorporated Company – dostawcy usług turystycznych B2C oraz B2B o zasięgu globalnym do obsługi podróży służbowych. Expedia, jako światowy lider w swojej dziedzinie posiada wieloletnie doświadczenie na rynku międzynarodowym a także dysponuje bardzo rozwiniętym produktem turystycznym, łącząc najnowsze rozwiązania technologiczne ze sprawdzonymi metodami sprzedaży dopasowanymi do potrzeb klienta indywidualnego jak i bussinesowego.

Podpisane porozumienie zakłada udział NBT w globalnych kontraktach EGENCIA na obsługę podróży służbowych korporacji i globalnych przedsiębiorstw, gdzie NBT będzie odpowiedzialna za obsługę polskich oddziałów pozyskanych z ramienia EGENCIA klientów. Stwarza to dla NBT perspektywę rozwoju na rynku obsługi międzynarodowych korporacji. NBT przewiduje wzrost klientów międzynarodowych oraz dynamiczny rozwój dostępnych narzędzi technologicznych i marketingowych. Szczegółowe informacje na temat Egencia można znaleźć na stronie [www.egencia.com](http://www.egencia.com).

NBT uczestniczy również w globalnej sieci biur podróży, które działają pod wspólną marką Business Plus Lufthansa City Center w oparciu o umowę franczyzową z dnia 13.04.2005 r. z Lufthansa City Center International MBH ((LCCIG). Licencja ta daje NBT dostęp do „know-how” oraz narzędzi umożliwiających obsługę klientów w skali globalnej. Sieć **Lufthansa City Center** jest obecna w 77 krajach i skupia ponad 590 biur.



**eHotele.pl Sp. z o.o.** koncentruje swoją działalność na świadczeniu usługi obsługi rezerwacji hotelowych w Polsce i zagranicą w strukturze organizacyjnej Grupy Kapitałowej Netmedia. Działa głównie w oparciu o Internet oraz Biuro Obsługi Klienta - Call Center.



Przedmiotem działalności **Marco Polo Travel Sp. z o.o.** jest sprzedaż rejsów wycieczkowych. Marco Polo Travel jest największym w Polsce tourooperatorem specjalizującym się w ekskluzywnych rejsach wycieczkowych obecnym na polskim rynku turystycznym pod marką "Marco Polo" od ponad 20 lat. W swoim portfolio Marco Polo posiada 20 wiodących linii oceanicznych z całego świata i oferuje największy wybór rejsów. Bezkonkurencyjna oferta jest efektem bezpośrednich negocjacji z najlepszymi armatorami na świecie, których Marco Polo reprezentuje jako oficjalny, niejednokrotnie wyłączny przedstawiciel w Polsce.



**Netmedia T.S. RO SRL** z siedzibą w Brasov w Rumunii to pierwsza spółka zagraniczna w Grupie Netmedia. Specjalizuje się ona w e-commerce, w szczególności w rezerwacjach hotelowych. Jest właścicielem jednych z najpopularniejszych portali turystycznych w Rumunii – [TourismGuide.ro](http://TourismGuide.ro) i [AllSeasons.ro](http://AllSeasons.ro). Celem spółki jest pozycja krajowego lidera internetowych rezerwacji miejsc hotelowych, ale również sprzedaży biletów lotniczych i wycieczek, dzięki wykorzystaniu technologii i know-how Grupy Netmedia.



Spółka stowarzyszona **Finder S.A.** działa na rynku usług lokalizacyjnych i zarządzania flotami samochodów. Spółka jest liderem rynku pod względem liczby monitorowanych pojazdów. Obecnie system Finder to ponad 1.500 klientów korporacyjnych i ok. 25 tysięcy aut.



Rozwiązania oferowane przez spółkę przynoszą klientom znaczne oszczędności w zakresie użytkowania samochodów firmowych. Finder działa również na rynku czeskim.



Handel metalami i kamieniami szlachetnymi oraz numizmatyką jest głównym przedmiotem działalności spółki stowarzyszonej **Inwestycje Alternatywne Profit S.A.** (IAP). Firma ma dwudziestoletnie doświadczenie w branży i jest jednym z liderów polskiego rynku. Spółka prowadzi sprzedaż za pośrednictwem dwóch popularnych w środowisku kolekcjonerskim portali: eMonety.pl oraz e-Numizmatyka.pl. Obecnie IAP przygotowuje się do debiutu na warszawskiej Giełdzie Papierów Wartościowych, co ma nastąpić w drugiej połowie 2010 roku. Środki z planowanej emisji akcji mają zostać wykorzystane na zwiększenie skali działalności.



**eMonety.pl S.A.** działa głównie na rynku sprzedaży numizmatów przez Internet. Mniejsze znaczenia ma sprzedaż złota inwestycyjnego i brylantów. Spółka posiada duże doświadczenie na rynku numizmatów, działa na nim od kilku lat. Spółka kontrolowana jest przez spółkę stowarzyszoną IAP. Netmedia posiada 4,96% w kapitale eMonety.pl. Akcje eMonety.pl przeznaczone są do zbycia.

**5. Wskazanie skutków zmian w strukturze jednostki gospodarczej, w tym w wyniku połączenia jednostek gospodarczych, przejęcia lub sprzedaży jednostek grupy kapitałowej emitenta, inwestycji długoterminowych, podziału, restrukturyzacji i zaniechania działalności.**

W dniu 31 marca 2010 roku została zawarta umowa, w wyniku której NETMEDIA S.A. nabyła w drodze podwyższenia kapitału 67.116 akcji stanowiących 70% kapitału zakładowego i głosów spółki C&D Solutions SRL z siedzibą w Brasov w Rumunii. Po przejęciu przez NETMEDIA S.A. w/w akcji nastąpiła zmiana nazwy spółki z dotychczasowej C&D Solutions SRL na NETMEDIA T.S. RO SRL. Akcje zostały nabyte za kwotę stanowiącą równowartość 165.000 EURO tj. 637.263 PLN. Źródłem finansowania nabytych aktywów były środki własne. Spółka C&D Solutions SRL z siedzibą w Brasov w Rumunii działa w segmencie nowych technologii, specjalizuje się w e-commerce, w szczególności w rezerwacjach hotelowych. Flagowy portal spółki TourismGuide.ro w kwietniu 2009 roku miał drugą najwyższą oglądalność spośród wszystkich stron turystycznych w Rumunii. Z usług i informacji zawartych w portalu skorzystało ponad 400 tys. unikalnych użytkowników. Środki wniesione do Spółki zostały przeznaczone w największym stopniu na rozwój technologii, w tym na wdrożenie systemu rezerwacji online, a także na poszerzenie działalności i zwiększenie kapitału obrotowego.

**6. Stanowisko Zarządu dotyczące możliwości zrealizowania wcześniej publikowanych prognoz wyników na dany rok**

NETMEDIA S.A. nie opublikowała prognoz na 2010 rok. Zarząd zamierza opublikować nowe prognozy na 2010 rok w najbliższym czasie.

- 7. Wskazanie akcjonariuszy posiadających bezpośrednio lub pośrednio przez podmioty zależne co najmniej 5% ogólnej liczby głosów na Walnym Zgromadzeniu Emitenta na dzień przekazania raportu półrocznego wraz ze wskazaniem liczby posiadanych akcji, ich procentowego udziału w kapitale zakładowym, liczby głosów z nich wynikających i ich procentowego udziału w ogólnej liczbie głosów na walnym zgromadzeniu oraz wskazanie zmian w strukturze własności znacznych pakietów akcji emitenta w okresie od przekazania poprzedniego raportu kwartalnego.**

Nazwa podmiotu	liczba akcji przedstawiona w poprzednim raporcie kwartalnym <sup>1</sup>	udział w liczbie głosów na WZ przedstawiony w poprzednim raporcie kwartalnym <sup>1</sup>	zmiana udziału w liczbie głosów na WZ w okresie 17.05.2010-31.08.2010	liczba akcji na dzień przekazania raportu <sup>2</sup>	udział w liczbie głosów na WZ na dzień przekazania raportu <sup>2</sup>
Andrzej Wierzba – Prezes Zarządu	4 600 000	37,86%	-	4 600 000	37,86%
Michał Pszczoła – Wiceprezes Zarządu	2 000 000	16,46%	-	2 000 000	16,46%
KBC TFI S.A.	1 268 191	10,44%	(2,14) p.p.	1 008 260	8,30%
Pozostali	4 281 809	35,24%	2,14 p.p.	4 541 740	37,38%
<b>Razem</b>	<b>12 150 000</b>	<b>100%</b>	-	<b>12 150 000</b>	<b>100%</b>

<sup>1</sup> Według uzyskanych potwierdzeń na dzień 17 maja 2010 roku

<sup>2</sup> Według uzyskanych potwierdzeń na dzień 31 sierpnia 2010 roku

Udział % w kapitale zakładowym Spółki ww. akcjonariuszy jest zgodny z udziałami % w liczbie głosów na Walnym Zgromadzeniu.

Zawiadomienie o zmianie stanu posiadania akcji Netmedia S.A. przez fundusze inwestycyjne zarządzane przez KBC Towarzystwo Funduszy Inwestycyjnych S.A. zostało przekazane raportem bieżącym nr 14/2010 dnia 20 sierpnia 2010 roku.

- 8. Zestawienie zmian w stanie posiadania akcji spółki lub uprawnień do nich (opcji) przez osoby zarządzające i nadzorujące Spółki na dzień przekazania raportu półrocznego, wraz ze wskazaniem zmian w stanie posiadania, w okresie od przekazania ostatniego raportu kwartalnego, odrębnie dla każdej z osób.**

Zgodnie z wiedzą Zarządu na dzień przekazania niniejszego raportu akcje Emitenta posiadają następujący Członkowie Zarządu:

Nazwa podmiotu	liczba akcji (szt.)	udział w kapitale zakładowym (%)	liczba głosów (szt.)	udział w ogólnej liczbie głosów (%)
Andrzej Wierzba – Prezes Zarządu	4 600 000	37,86	4 600 000	37,86
Michał Pszczoła – Wiceprezes Zarządu	2 000 000	16,46	2 000 000	16,46

W okresie od przekazania ostatniego raportu kwartalnego tj. od dnia 17 maja 2010 roku do dnia przekazania niniejszego raportu półrocznego nie nastąpiły żadne zmiany w strukturze akcjonariatu NETMEDIA S.A.

NETMEDIA S.A. nie posiada żadnych informacji o umowach lub okolicznościach (w tym również zawartych po dniu bilansowym), w wyniku których mogą w przyszłości nastąpić dalsze zmiany w proporcjach posiadanych akcji przez dotychczasowych akcjonariuszy lub obligatariuszy za wyjątkiem umowy o ustanowienie blokady na rachunku inwestycyjnym z dnia 8 stycznia 2008 roku (wraz z późniejszymi aneksami) zawartej między Prezesem Andrzejem Wierzba oraz Spółdzielczym Bankiem Ogrodniczym w Warszawie dotyczącej 650 tys. akcji NETMEDIA S.A.

Żaden z akcjonariuszy nie posiada specjalnych uprawnień kontrolnych w stosunku do NETMEDIA S.A. Spółka nie posiada akcji uprzywilejowanych.

Członkowie Zarządu nie posiadają opcji na akcje Spółki.

Według najlepszej wiedzy Zarządu żaden z członków Rady Nadzorczej Spółki nie posiada akcji ani opcji na akcje Spółki poza Panem Januszem Wójcikiem Przewodniczącym Rady Nadzorczej. Zarząd NETMEDIA S.A. informuje, że zgodnie z zawiadomieniem Pana Janusza Wójcika w trybie art. 160 ust. 1 Ustawy o obrocie instrumentami finansowymi oraz w związku z zatwierdzeniem przez Zarząd emisji akcji serii I NETMEDIA S.A., podmiot powiązany z Panem Januszem Wójcikiem Przewodniczącym Rady Nadzorczej NETMEDIA S.A. - AJW INVESTMENT LIMITED z siedzibą w Larnace Cypr objął 98.684 akcji zwykłych na okaziciela serii I NETMEDIA S.A. po cenie emisyjnej 6,08 zł w ofercie prywatnej. Spółka TAMEX Inwestycje Sp. z o.o. posiada 100% udziałów w AJW INVESTMENT LIMITED z siedzibą w Larnace Cypr, zaś spółka Tamex S.A., w której Janusz Wójcik jest akcjonariuszem, posiada 100% udziałów w spółce Tamex Inwestycje Sp. z o.o. Ponadto zarówno w spółce Tamex Inwestycje Sp. z o.o. jak i Tamex S.A. Janusz Wójcik jest Prezesem Zarządu. Po rejestracji podwyższenia kapitału zakładowego w drodze emisji akcji serii H oraz I, akcje objęte przez AJW INVESTMENT LIMITED z siedzibą w Larnace Cypr stanowią 0,81% w kapitale zakładowym oraz w ogólnej liczbie głosów na Walnym Zgromadzeniu Spółki.

## **9. Wskazanie postępowań toczących się przed sądem, organem właściwym dla postępowania arbitrażowego lub organem administracji publicznej.**

**Pozew z dnia 18 marca 2008 r. o zakazanie czynów nieuczciwej konkurencji, wniesiony do Sądu Okręgowego w Warszawie XVI Wydział Gospodarczy.**

Powód: Polish Travel Quo Vadis Sp. z o.o. z siedzibą w Warszawie, ul. Ptasia 2.

Pozwany: Emitent.

Powód (główny konkurent Emitenta na rynku sprzedaży miejsc noclegowych w hotelach – firma Polish Travel Quo Vadis Sp. z o.o. z siedzibą w Warszawie) wniósł o nakazanie Emitentowi zaniechania czynów nieuczciwej konkurencji polegających na użytkowaniu Centralnego Systemu Rezerwacji Online (CSRO) publikowanego między innymi pod adresem internetowym WWW.hotele.pl, który wykorzystuje rozwiązania Polskiego Systemu rezerwacji Usług Turystycznych i Hotelowych OdkryjPolskie.pl i informacji w nim zawartych stanowiących tajemnicę przedsiębiorstwa powoda. Powód wniósł również o zobowiązanie Emitenta do złożenia odpowiedniego oświadczenia na łamach dziennika „Parkiet”, dodatku cotygodniowego „Turystyka” oraz zielonych stronach dziennika „Rzeczpospolita”. Wartość przedmiotu sporu nie została określona.

Emitent uważa powództwo w całości za bezzasadne, gdyż nie występują, w ocenie Emitenta, żadne przesłanki świadczące o popełnieniu przez Emitenta czynu nieuczciwej konkurencji. Emitent uważa powództwo za element poza biznesowej walki konkurencyjnej ze strony powoda.

**10. Informacje o zawarciu przez Emitenta lub jednostki od niego zależne transakcji z podmiotami powiązanymi.**

W I półroczu 2010 roku NETMEDIA S.A. dokonała zakupów od podmiotu powiązanego Netmedia Business Travel Sp. z o.o. o wartości 19.194 tys. złotych. Transakcje dotyczyły zakupu przez NETMEDIA S.A. od Netmedia Business Travel Sp. z o.o. biletów lotniczych, biletów kolejowych oraz innych usług turystycznych. Transakcje zawierane były na warunkach rynkowych lub zbliżonych do rynkowych.

W I półroczu 2010 roku NETMEDIA S.A. dokonała sprzedaży na rzecz podmiotu powiązanego Netmedia Business Travel Sp. z o.o. o wartości 495 tys. złotych. Transakcje dotyczyły sprzedaży przez NETMEDIA S.A. do Netmedia Business Travel Sp. z o.o. miejsc hotelowych oraz innych usług turystycznych. Transakcje zawierane były na warunkach rynkowych lub zbliżonych do rynkowych.

**11. Informacje o udzieleniu przez Emitenta lub przez jednostkę od niego zależną poręczeń kredytu lub pożyczki lub udzieleniu gwarancji.**

W okresie, którego dotyczy niniejszy raport NETMEDIA S.A. lub podmioty zależne nie były stroną umów kredytowych, nie udzielały poręczeń ani gwarancji, osobom trzecim których łączna wartość dla jednego podmiotu stanowi co najmniej 10% kapitałów własnych Emitenta.

Spółki z Grupy: Marco Polo Travel Sp. z o.o. i NBT Sp. z o.o. udzieliły poręczenia kredytu długoterminowego dla spółki NETMEDIA SA do wysokości 15 mln zł za wynagrodzeniem rocznym w wysokości 0,66% wartości poręczenia tj. wartości kapitałów własnych Spółek na dzień poprzedzający rok kalendarzowy.

**12. Inne informacje, które zdaniem Spółki są istotne dla oceny jej sytuacji kadrowej, majątkowej, finansowej wyniku finansowego i ich zmian, oraz informacje, które są istotne dla oceny możliwości realizacji zobowiązań przez Spółkę.**

W dniu 28 czerwca 2010 roku Zwyczajne Walne Zgromadzenie NETMEDIA S.A. odwołało ze składu Rady Nadzorczej Małgorzatę Iwonę Szymańską-Pszczola oraz powołało do Rady Nadzorczej Piotra Janika.

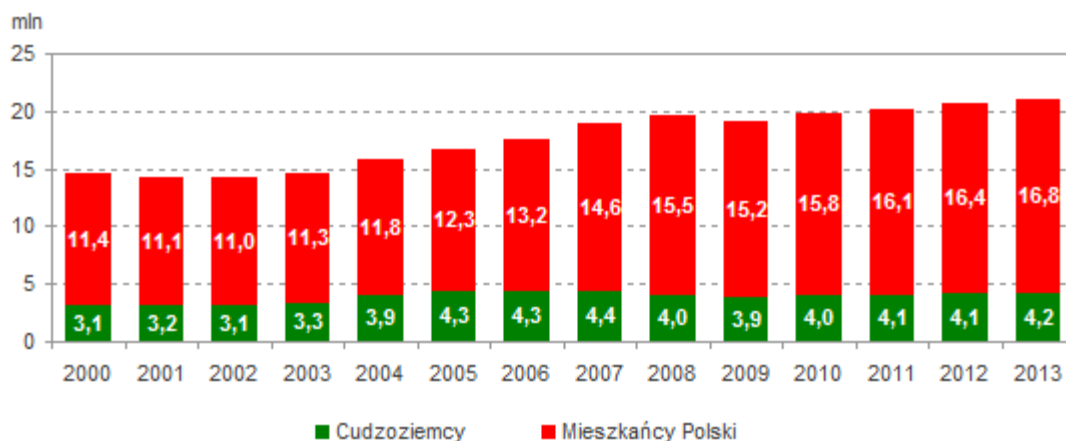
**13. Wskazanie czynników, które w ocenie spółki będą miały wpływ na osiągnięte przez nią wyniki w perspektywie co najmniej jednego kwartału.**

Czynniki, które mogą mieć wpływ na działalność operacyjną Emitenta i jego Grupy Kapitałowej w najbliższych kwartałach:

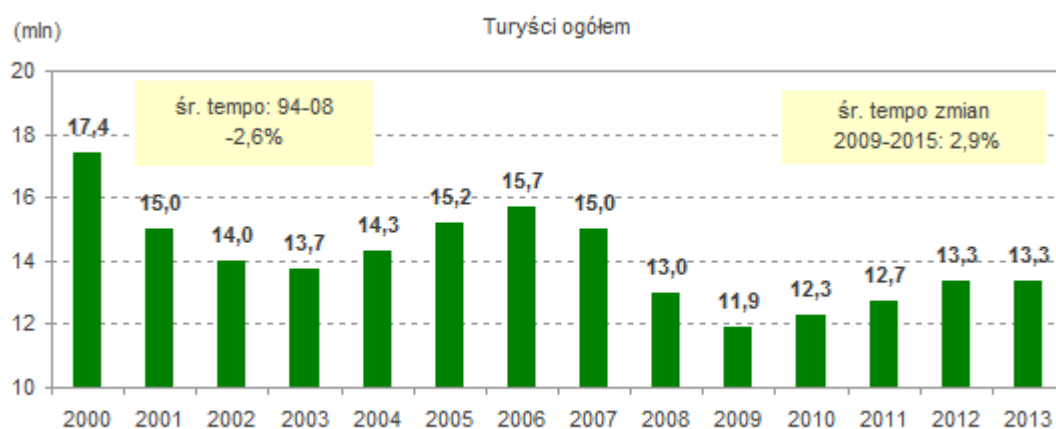
- 1) Sytuacja gospodarcza oraz polityczna na świecie, w szczególności dotycząca tempa wzrostu gospodarczego;
- 2) Warunki atmosferyczne, w szczególności te związane z nietypowymi sytuacjami takimi jak pył wulkaniczny oraz powódzie;
- 3) Możliwość wejścia na kolejne rynki zagraniczne, oraz rozwój działalności operacyjnej na rynkach na których Emitent już działa;
- 4) Rozwój nowych produktów z zakresu e-commerce w oparciu o posiadane przez Emitenta domeny internetowe;
- 5) Rozwój rynku usług hotelowych i turystyki w Polsce, w szczególności w związku z EURO 2012;
- 6) Zwiększający się dostęp do Internetu w Polsce i na świecie;
- 7) Rozwój technologii umożliwiający wprowadzanie nowych rozwiązań e-commerce oraz zwiększająca się w Polsce w szybkim tempie liczba kart płatniczych;
- 8) Rozwój krajowego rynku przyjazdowej oraz wyjazdowej turystyki zagranicznej;
- 9) Zmiany w regulacjach prawnych w Polsce, w szczególności dotyczących dostępu do Internetu;
- 10) Identyfikacja kolejnych interesujących podmiotów do przejęcia.

Według prognoz Instytutu Turystyki ([www.intur.com.pl](http://www.intur.com.pl)) koniunktura w turystyce w Polsce, po najgorszym od kilku lat roku 2009, powinna ulec znacznej poprawie. W 2010 roku i kolejnych latach powinna wzrastać liczba przyjazdów turystów do Polski. Także liczba turystów polskich i zagranicznych korzystający z obiektów noclegowych zakwaterowania zbiorowego powinna rosnać.

*Turyści polscy i zagraniczni korzystający z obiektów noclegowych zakwaterowania zbiorowego, wraz z prognozą do 2013 r., źródło [www.intur.com.pl](http://www.intur.com.pl)*



*Przyjazdy turystów w latach 2000 - 2009 i prognoza do 2013 r., źródło [www.intur.com.pl](http://www.intur.com.pl)*



Prognozy Instytutu Turystyki znajdują już potwierdzenie w danych European Travel Commission (ETC, [www.etc-corporate.org](http://www.etc-corporate.org)), wg których obłożenie hoteli w Polsce w pierwszych dwóch miesiącach 2010 roku było wyższe o ok. 4% w stosunku do analogicznego okresu 2009 roku. Jak podaje ETC agencje turystyczne i hotele w Polsce spodziewają się wzrostu popytu po II kwartale 2010 roku. Również w Europie koniunktura w branży turystycznej będzie się poprawiać.

Polepszenie sytuacji w turystyce w Polsce i za granicą powinno wpłynąć na poprawę wyników finansowych Grupy Netmedia, ponieważ sprzedaż usług turystycznych stanowi podstawę działalności Grupy i przynosi najwyższe przychody.

#### **14. Opis podstawowych zagrożeń i ryzyk związanych z pozostałymi miesiącami roku obrotowego**

##### **Ryzyko związane z konkurencją**

Głównym kanałem dystrybucji usług oferowanych przez Grupę Kapitałową NETMEDIA jest Internet. Stały wzrost liczby osób posiadających dostęp do Internetu, wprowadzanie nowych usług, rozwój rynku e-commerce oraz reklamy internetowej przyciągał będzie nowe podmioty rozpoczynające działalność w Internecie w dziedzinach, w których Grupa Kapitałowa prowadzi działalność, tym samym zwiększając konkurencję. Grupa Kapitałowa prowadzi szeroką działalność w nowych technologiach oraz w Internecie oferując swoim klientom szereg specjalistycznych usług oraz produktów. W każdym segmencie swojej działalności Grupa Kapitałowa działa na bardzo konkurencyjnym rynku.

Na rynku usług turystycznych NETMEDIA S.A. zajmuje znaczącą pozycję. W szczególności NETMEDIA S.A. jest jednym z liderów w sprzedaży miejsc noclegowych w hotelach oraz, poprzez NBT, biletów lotniczych. Marco Polo Travel jest również jednym z liderów w sprzedaży rejsów wycieczkowych. Ze względu na brak precyzyjnych danych statystycznych nie można definitywnie stwierdzić iż podmioty Grupy Kapitałowej zajmują de facto pozycję liderów w wymienionych branżach.

Na rynku rezerwacji hoteli (ryнку na którym NETMEDIA S.A. uzyskuje największą część przychodów) istnieje wiele podmiotów konkurencyjnych. Głównym krajowym konkurentem NETMEDIA S.A. jest firma Polish Travel Quo Vadis Sp. z o.o. z siedzibą w Warszawie, która również posiada własny system rezerwacji miejsc noclegowych poprzez Internet. Dodatkowo szereg podmiotów zagranicznych stara się wzmocnić swoją pozycję na Polskim rynku, w tym HRS.com, Hotels.com i Booking.com.

Na rynku organizacji rejsów wycieczkowych, na którym działa Marco Polo Travel, oraz na rynku obsługi podróży służbowych, na którym działa NBT istnieje wiele podmiotów zarówno w oparciu o kapitał krajowy jak i zagraniczny.

Na rynku nieruchomości działa wiele podmiotów oferujących różne produkty i usługi. Znacząca część tych podmiotów posiada produkty o mniejszym stopniu wyspecjalizowania niż Netmedia S.A.. Istnieje relatywnie niewiele firm, które kompleksowo obsługują biura pośrednictwa zarówno pod względem programów do obsługi biura, systemów MLS jak również prezentacji internetowej ofert na własnych stronach oraz zewnętrznych portalach. Najsilniejsza konkurencja istnieje w przypadku prezentacji internetowych ofert gdzie działają takie portale jak: trader.pl, gratka.pl, oferty.net, oraz otodom.pl. Zarząd Spółki uważa, iż ze względu na unikalność oraz wysoką jakość oferowanych rozwiązań istnieje pewna bariera dla wejścia nowych konkurentów. Jednakże ze względu na działanie NETMEDIA S.A. w obszarze nowych technologii zawsze istnieje możliwość wytworzenia i zaoferowania klientom NETMEDIA S.A. a przez podmiot konkurencyjny lepszego oprogramowania w niższej cenie.

Na rynku numizmatycznym główną konkurencją Inwestycje Alternatywne Profit S.A. (IAP) jest Mennica Polska, podmiot o bardzo silnej pozycji rynkowej. Dodatkowo istnieje wiele innych mniejszych podmiotów obsługujących najczęściej lokalnych klientów. Istnieje ryzyko

powstawania kolejnych konkurencyjnych serwisów WWW. Natomiast największe atuty IAP to bardzo silna pozycja w Internecie oraz duża liczba stałych abonamentowych odbiorców.

Na rynku portali tematycznych, w tym w szczególności dotyczących pośrednictwa kredytowego działa bardzo wiele podmiotów, o silnej pozycji rynkowej. W zakresie ofert kredytowych podmiotów finansowych przez Internet dominują dwa portale branżowe: Money.pl i Bankier.pl. Zauważalny jest też wzrost znaczenia specjalnych działów zajmujących się pośrednictwem kredytowym w dużych portalach, takich jak Onet, Interia, czy Wirtualna Polska. Pewną konkurencję stanowią również strony korporacyjne pośredników kredytowych działających metodą tradycyjną, takich jak Open Finance i Expander.

Na rynku usług lokalizacyjnych głównym konkurentem spółki stowarzyszonej Finder S.A. jest Spółka AutoGuard S.A. z siedzibą w Warszawie, która posiada ugruntowaną już pozycję na rynku.

### **Ryzyko związane z rynkiem reklamy**

Prowadzone przez Spółkę portale są atrakcyjnym miejscem dla reklamy różnych produktów. Spółka uzyskuje znaczące przychody ze sprzedaży powierzchni reklamowej na swoich portalach internetowych. Zarząd NETMEDIA S.A. zamierza intensywnie rozwijać to źródło przychodów. Rynek reklamy w Polsce rozwija się bardzo dynamicznie, a Internet jest najszybciej rozwijającym się medium reklamowym. Dalszy wzrost udziału Internetu jako nośnika reklamy wsparty będzie o dynamiczny rozwój nowych rozwiązań technologicznych umożliwiających tworzenie coraz bardziej wyszukanych form reklamy w Internecie. Należy jednak zwrócić uwagę na fakt, iż rynek reklamy, w tym również reklamy w Internecie jest silnie uzależniony od koniunktury gospodarczej. W okresie spowolnienia gospodarczego mogą znacznie zmniejszyć się budżety reklamowe co może negatywnie wpłynąć na przychody i zyski Emitenta. Dodatkowo Spółka konkuruje o budżety reklamowe z bardzo wieloma podmiotami, w tym największymi Polskimi portalami.

### **Ryzyko związane z nowymi usługami i nowymi technologiami**

Głównym kierunkiem działania Grupy Kapitałowej są dziedziny związane z Internetem, e-commerce, oprogramowaniem oraz nowymi technologiami. Rynki te charakteryzuje dynamiczny rozwój rozwiązań technologicznych. W związku z powyższym, istnieje możliwość pojawienia się rozwiązań technicznych, które będą skutkować wdrożeniem przez konkurencję nowych i atrakcyjnych produktów. Ze względu na ograniczone możliwości organizacyjne i kapitałowe istnieje ryzyko, iż Grupa nie będzie w stanie w krótkim czasie zareagować na pojawiające się nowe rozwiązania i oferować usług opartych o najnowsze technologie, co może skutkować spadkiem atrakcyjności produktów sprzedawanych przez spółki Grupy Kapitałowej. Strategia rozwoju Spółki uwzględnia szybkie reagowanie na wdrażanie najnowszych rozwiązań technologicznych tak, aby oferowane usługi odpowiadały oczekiwaniom odbiorców.

### **Ryzyko utraty istotnych licencji**

NBT jest stroną trzech umów licencyjnych istotnych dla jej działalności. NBT wystawia bilety w oparciu o umowę licencyjną z dnia 08.03.1998 r. z The International Air Transport Association (IATA), która reprezentuje na polskim rynku wiele zrzeszonych linii lotniczych. W celu utrzymania licencji, NBT dotrzymuje terminów płatności za wystawiane bilety (podstawowy



warunek współpracy) i stara się utrzymywać wskaźniki finansowe, w tym wskaźnik bieżącej płynności, wskaźnik rentowności, wskaźnik kapitałów własnych i wskaźnik zadłużenia w stosunku do kapitałów własnych na wymaganych przez IATA poziomach. W przypadku utraty licencji NBT będzie zmuszone do zakupu biletów w niezależnym biurze podróży mającym licencje IATA, co może spowodować obniżenie rentowności. Dodatkowo NBT uczestniczy w globalnej sieci biur podróży, które działają pod wspólną marką Business Plus Lufthansa City Center w oparciu o umowę franczyzową z dnia 13.04.2005 r. z Lufthansa City Center International MBH ((LCCIG)). Licencja ta daje NBT dostęp do pewnego „know-how”, narzędzi oraz możliwość obsługiwanie klientów w skali globalnej i jest istotnym elementem działania NBT, natomiast w przeważającej większości Klienci mogą być nadal obsługiwani przez NBT w przypadku utraty licencji. Trudno jest obecnie oszacować skutki utraty powyższej licencji, lecz w opinii Emitenta skutki te nie powinny być nadmiernie dotkliwe między innymi ze względu na relatywnie małą liczbę klientów globalnych. Ponadto NBT sprzedaje imprezy turystyczne pod marką TUI Centrum Podróży w oparciu o umowę licencyjną z dnia 01.09.2003 r. z TUI Polska. W ocenie Emitenta utrata powyższej licencji nie powinna mieć istotnego wpływu na wyniki finansowe NBT ze względu na relatywnie małą wartość przychodów generowanych w oparciu o licencję w stosunku do ogółu przychodów NBT.

#### **Ryzyko utraty kluczowych pracowników**

Dla Grupy Kapitałowej istotnym aktywem są zasoby ludzkie. Grupa NETMEDIA działa w oparciu o wiedzę i doświadczenie pracowników. Utrata kluczowych pracowników mogłaby negatywnie wpłynąć na tempo realizacji zadań inwestycyjnych oraz na dalszy rozwój usług świadczonych przez Grupę. Zatrudnienie wysokiej klasy specjalistów wiązałoby się z długotrwałym procesem rekrutacji, a następnie nowozatrudnieni pracownicy musieliby zapoznać się z działalnością Grupy, co mogłoby opóźnić termin osiągnięcia oczekiwanej wydajności pracy.

#### **Ryzyko związane z przyszłymi akwizycjami**

Zgodnie ze strategią rozwoju Emitent przejmować będzie inne podmioty lub serwisy internetowe. Zarówno przygotowanie jak i realizacja tego typu transakcji jest czasochłonna, pociąga za sobą koszty oraz jest obarczona wieloma ryzykami, takimi jak niezrealizowanie zamierzonych celów, odejście pracowników, utrata klientów, nieudana integracja. Emitent będzie dokonywał oceny potencjalnych podmiotów przy szczególnym zaangażowaniu kadry zarządzającej oraz profesjonalnych doradców, w celu wyeliminowania ww. ryzyk.

#### **Ryzyko wpływu znacznych akcjonariuszy na decyzje organów Spółki**

Pan Andrzej Wierzba – Prezes Zarządu Spółki posiada 4.600.000 akcji Spółki, które stanowią 37,9% w kapitale zakładowym oraz w ogólnej liczbie głosów na jej Walnym Zgromadzeniu, natomiast Pan Michał Pszczoła – Wiceprezes Zarządu Spółki posiada 2.000.000 akcji Spółki, które stanowią 16,5% w kapitale zakładowym Spółki oraz w ogólnej liczbie głosów na jej Walnym Zgromadzeniu. Znaczący akcjonariusze będący Członkami Zarządu Emitenta mają istotny wpływ na decyzje Walnego Zgromadzenia.

#### **Ryzyko związane ze sfinansowaniem poczynionych przez Emitenta inwestycji kapitałowych**

Emitentowi pozostało do zapłaty ponad 8 milionów złotych z udzielonego kredytu inwestycyjnego w Banku PKO SA. W przypadku problemów płynnościowych Emitent może mieć problemy ze spłatą rat kredytowych.

**Ryzyko związane z kataklizmami i aktami terrorystycznymi**

Obroty i zyski Emitenta uzależnione są w znaczącym stopniu od koniunktury na rynku usług turystycznych. W przypadku wystąpienia naturalnych kataklizmów, takich jak erupcje wulkaniczne na dużą skalę lub aktów terroryzmu Emitent może odczuć spadek obrotów i zysków.

**Ryzyko związane z sytuacją gospodarczą Polski**

Obecna sytuacja spowolnienia gospodarczego w Polsce może mieć negatywny wpływ na osiągnięte przychody i zyski Emitenta.

**Ryzyko zmiennego otoczenia prawnego**

Na działalność Grupy Kapitałowej mają wpływ zmieniające się przepisy prawa lub różne jego interpretacje. Ewentualne zmiany przepisów prawa, w tym prawa pracy i ubezpieczeń społecznych, prawa spółek handlowych i prawa regulującego funkcjonowanie spółek publicznych mogą zmierzać w kierunku negatywnie oddziałującym na działalność Grupy Kapitałowej. W chwili obecnej przepisy prawa polskiego nadal znajdują się w okresie intensywnych zmian związanych z przystąpieniem Polski do Unii Europejskiej. Zmiany te mogą mieć poważny wpływ na otoczenie prawne działalności gospodarczej, w tym działalności Grupy Kapitałowej. Wejście w życie nowej, istotnej dla obrotu gospodarczego regulacji, może wiązać się z problemami interpretacyjnymi, niejednorodnym orzecznictwem sądów, niekorzystnymi interpretacjami przyjmowanymi przez organy administracji publicznej itd.

**Ryzyko związane z postępowaniami sądowymi**

Mając na uwadze fakt, że Polish Travel Quo Vadis Sp. z o.o. z siedzibą w Warszawie (PTQV), jeden z głównych konkurentów NETMEDIA S.A. w branży turystycznej, w dniu 18 marca 2008 wniósł o nakazanie Emitentowi zaniechania czynów nieuczciwej konkurencji polegających na użytkowaniu Centralnego Systemu Rezerwacji Online (CSRO) publikowanego między innymi pod adresem internetowym [www.hotele.pl](http://www.hotele.pl), który wykorzystuje rozwiązania Polskiego Systemu rezerwacji Usług Turystycznych i Hotelowych [OdkryjPolskie.pl](http://OdkryjPolskie.pl) i informacji w nim zawartych stanowiących tajemnicę przedsiębiorstwa powoda. Powód wniósł również o zobowiązanie Emitenta do złożenia odpowiedniego oświadczenia na łamach dziennika „Parkiet”, dodatku cotygodniowego „Turystyka” oraz zielonych stronach dziennika „Rzeczpospolita”. Emitent uważa powództwo w całości za bezzasadne, gdyż nie występują, w ocenie Emitenta, żadne przesłanki świadczące o popełnieniu przez Emitenta czynu nieuczciwej konkurencji. Natomiast w przypadku negatywnego rozstrzygnięcia powództwa przez Sąd Emitent może wykorzystać drugi system rezerwacji, który posiada w podmiocie zależnym [ehotele.pl](http://ehotele.pl) Sp. z o.o., w związku z czym ryzyko jest znacząco ograniczone.

## V. Wybrane dane finansowe półrocznego jednostkowego sprawozdania finansowego

Wybrane dane finansowe	w tys. zł		w tys. eur	
	półrocze / 2010	półrocze / 2009	półrocze / 2010	półrocze / 2009
Przychody netto ze sprzedaży produktów, towarów i materiałów	43 200	40 083	10 789	8 871
Zysk (strata) z działalności operacyjnej	1 316	1 684	329	373
EBITDA	1 690	2 051	422	454
Zysk (strata) brutto	2 590	9 570	647	2 118
Zysk (strata) netto	2 615	6 915	653	1 530
Przepływy pieniężne netto z działalności operacyjnej	250	706	62	156
Przepływy pieniężne netto z działalności inwestycyjnej	-16	-9 306	-4	-2 060
Przepływy pieniężne netto z działalności finansowej	-1 304	7 638	-326	1 690
Przepływy pieniężne netto razem	-1 070	-962	-267	-213
Aktywa razem	68 983	66 419	16 639	16 167
Zobowiązania i rezerwy na zobowiązania	21 037	21 088	5 074	5 133
Zobowiązania długoterminowe	9 332	10 329	2 251	2 514
Zobowiązania krótkoterminowe	11 705	10 759	2 823	2 619
Kapitał własny	47 946	45 331	11 565	11 034
Kapitał zakładowy	1 215	1 215	293	296
Liczba akcji (szt.)	12 150 000	12 150 000	12 150 000	12 150 000
Zysk (strata) na jedną akcję zwykłą (zł/eur)	0,22	0,57	0,05	0,13
Rozwodniony zysk (strata) na jedną akcję zwykłą (zł/eur)	0,22	0,57	0,05	0,13
Wartość księgową na jedną akcję (zł/eur)	3,95	3,73	0,95	0,91
Rozwodniona wartość księgową na jedną akcję (zł/eur)	3,95	3,73	0,95	0,91
Zadeklarowana lub wypłacona dywidenda na jedną akcję (zł/eur)				

### KURSY EURO (W ZŁ):

średni kurs w I półroczu 2009: 4,5184

średni kurs w I półroczu 2010: 4,0042

średni kurs na dzień 31.12.2009: 4,1082

średni kurs na dzień 30.06.2010: 4,1458



**ŚRÓDROCZNE SKRÓCONE JEDNOSTKOWE  
SPRAWOZDANIE FINANSOWE  
NETMEDIA S.A.  
ZA OKRES 01.01.2010 – 30.06.2010**

**ŚRÓDROCZNE SKRÓCONE JEDNOSTKOWE SPRAWOZDANIE FINANSOWE NETMEDIA S.A.  
ZA OKRES 01.01. – 30.06.2010 R.  
(wszystkie kwoty podane są w tys. złotych o ile nie podano inaczej)**

---

## **INFORMACJE OGÓLNE**

### **I. DANE JEDNOSTKI:**

Nazwa:	<b>NETMEDIA S.A.</b>
Forma prawna:	<b>spółka akcyjna</b>
Siedziba:	<b>Warszawa, ul. Woronicza 15</b>
Kraj rejestracji:	<b>Polska</b>
Podstawowy przedmiot działalności:	<ul style="list-style-type: none"><li>- pozostała działalność turystyczna</li><li>- działalność w zakresie oprogramowania</li><li>- działalność związana z bazami danych</li><li>- reklama</li><li>- pomocnicza działalność finansowa</li></ul>
Organ prowadzący rejestr:	Sąd Rejonowy dla miasta stołecznego Warszawy w Warszawie, XIII Wydział Gospodarczy Krajowego Rejestru Sądowego
Numer statystyczny REGON:	016033317

### **II. CZAS TRWANIA JEDNOSTKI:**

Spółka została utworzona na czas nieoznaczony.

### **III. OKRESY PREZENTOWANE**

Skrócone jednostkowe sprawozdanie finansowe zawiera dane za okres od 01 stycznia 2010 roku do 30 czerwca 2010 roku. Dane porównawcze prezentowane są według stanu na dzień 31 grudnia 2009 roku dla skróconego sprawozdania z sytuacji finansowej, za okres od 01 stycznia 2009 roku do 30 czerwca 2009 roku dla skróconego sprawozdania z całkowitych dochodów, skróconego sprawozdania z przepływów pieniężnych oraz skróconego sprawozdania ze zmian w kapitale własnym.

### **IV. SKŁAD ORGANÓW JEDNOSTKI WEDŁUG STANU NA DZIEŃ 30.06.2010 R.:**

#### **Zarząd:**

Andrzej Wierzba	- Prezes Zarządu
Michał Rafał Pszczoła	- Wiceprezes Zarządu

#### **Zmiany w składzie Zarządu Spółki:**

W okresie sprawozdawczym nie nastąpiły zmiany w składzie Zarządu.

#### **Rada Nadzorcza:**

Janusz Ryszard Wójcik	- Przewodniczący Rady Nadzorczej
Jarosław Zenon Kopyt	- Wiceprzewodniczący Rady Nadzorczej
Tomasz Karol Banasiak	- Sekretarz Rady Nadzorczej
Piotr Janik	- Członek Rady Nadzorczej
Artur Arkadiusz Bar	- Członek Rady Nadzorczej

#### **Zmiany w składzie Rady Nadzorczej Spółki:**

W okresie sprawozdawczym nastąpiła zmiana w Radzie Nadzorczej Spółki – p. Małgorzata Iwona Szymańska – Pszczoła została zastąpiona w dniu 21 czerwca 2010 roku przez p. Piotra Janika na stanowisku członka Rady Nadzorczej (Uchwała Rady Nadzorczej z dnia 21 czerwca 2010 roku).

### **V. BIEGLI REWIDENCI:**

PKF Audyt Sp. z o. o.  
ul. Elbląska 15/17  
01 -747 Warszawa

**ŚRÓDROCZNE SKRÓCONE JEDNOSTKOWE SPRAWOZDANIE FINANSOWE NETMEDIA S.A.  
ZA OKRES 01.01. – 30.06.2010 R.  
(wszystkie kwoty podane są w tys. złotych o ile nie podano inaczej)**

**VI. ZNACZĄCY AKCJONARIUSZE:**

Według stanu na dzień 30.06.2010 r. akcjonariuszami posiadającymi ponad 5% głosów na Walnym Zgromadzeniu Akcjonariuszy byli:

Akcjonariusze	Liczba akcji	Wartość akcji	Udział w kapitale zakładowym%	Liczba głosów	Udział w ogólnej liczbie głosów na WZA (%)
Andrzej Wierzbą – Prezes Zarządu	4.600.000	460 000	37,86%	4.600.000	37,86%
Michał Pszczoła – Wiceprezes Zarządu	2.000.000	200 000	16,46%	2.000.000	16,46%
KBC TFI	1.268.191	126 819	10,44%	1.268.191	10,44%
Pozostali	4.281.809	428 181	35,24%	4.281.809	35,24%
<b>Razem</b>	<b>12.150.000</b>	<b>1 215 000</b>	<b>100%</b>	<b>12.150.000</b>	<b>100%</b>

**VII. SPÓŁKI POWIĄZANE:**

**Zależne:**

- ehotele.pl Sp. z o.o. z siedzibą w Warszawie (100% udziałów)
- Netmedia Business Travel Sp. z o.o. z siedzibą w Warszawie (100% udziałów)
- Marco Polo Travel Sp. z o.o. (100% udziałów)
- Netmedia T.S. RO SRL (70 %)

**Stowarzyszone:**

- Finder S.A. z siedzibą w Warszawie (41,6%)
- Inwestycje Alternatywne Profit S.A. (29,8%)

**Spółka nie podlegająca konsolidacji przeznaczona do sprzedaży.**

- eMonety.pl S.A. (4,96 %)

**VIII. OŚWIADCZENIE ZARZĄDU**

Na podstawie rozporządzenia Ministra Finansów z dnia 19 lutego 2009 roku w sprawie informacji bieżących i okresowych przekazywanych przez emitentów papierów wartościowych, Zarząd Spółki oświadcza, że wedle swojej najlepszej wiedzy, niniejsze sprawozdanie finansowe i dane porównywalne sporządzone zostały zgodnie z obowiązującymi Spółkę zasadami rachunkowości oraz że odzwierciedlają w sposób prawdziwy, rzetelny i jasny sytuację majątkową i finansową Spółki oraz jej wynik finansowy.

Niniejsze śródroczne jednostkowe sprawozdanie finansowe zostało przygotowane przy zastosowaniu zasad rachunkowości, zgodnie z Międzynarodowymi Standardami Sprawozdawczości Finansowej, które zostały zatwierdzone przez Unię Europejską oraz w zakresie wymaganym przez rozporządzenie Ministra Finansów z dnia 19 lutego 2009 roku w sprawie informacji bieżących i okresowych przekazywanych przez emitentów papierów wartościowych (Dz. U. Nr 33, poz. 259, z późn. zm.). Sprawozdanie to obejmuje okres od 1 stycznia do 30 czerwca 2010 roku.

Zarząd oświadcza, że podmiot uprawniony do przeglądu sprawozdań finansowych, dokonujący przeglądu śródrocznego skróconego jednostkowego sprawozdania finansowego został wybrany zgodnie z przepisami prawa oraz że podmiot ten i biegli rewidenci, dokonujący tego przeglądu, spełniali warunki do wydania bezstronnego i niezależnego raportu z przeglądu, zgodnie z właściwymi przepisami prawa krajowego. Zgodnie z przyjętymi przez Zarząd zasadami ładu korporacyjnego, biegły rewident został wybrany przez Radę Nadzorczą Spółki uchwałą nr 1 z dnia 30.07.2010 roku w sprawie wyboru biegłego rewidenta. Rada Nadzorcza dokonała powyższego wyboru, mając na uwadze zagwarantowanie pełnej niezależności i obiektywizmu samego wyboru, jak i realizacji zadań przez biegłego rewidenta.

**IX. ZATWIERDZENIE SPRAWOZDANIA FINANSOWEGO**

Niniejsze śródroczne skrócone sprawozdanie finansowe zostało zatwierdzone do publikacji przez Zarząd w dniu 31 sierpnia 2010 roku.

**ŚRÓDROCZNE SKRÓCONE JEDNOSTKOWE SPRAWOZDANIE FINANSOWE NETMEDIA S.A.  
ZA OKRES 01.01. – 30.06.2010 R.  
(wszystkie kwoty podane są w tys. złotych o ile nie podano inaczej)**

**ŚRÓDROCZNE SKRÓCONE JEDNOSTKOWE SPRAWOZDANIE FINANSOWE NETMEDIA S.A.**

**Śródroczny skrócony rachunek zysków i strat**

	01.01. - 30.06.2010	01.01. - 30.06.2009
<b>Przychody ze sprzedaży</b>	<b>43 200</b>	<b>40 083</b>
Przychody ze sprzedaży produktów	43 200	40 083
Przychody ze sprzedaży usług		
Przychody ze sprzedaży towarów i materiałów		
<b>Koszty sprzedanych produktów, towarów i materiałów</b>	<b>38 402</b>	<b>34 921</b>
Koszty wytworzenia sprzedanych produktów i usług	38 402	34 921
Wartość sprzedanych towarów i materiałów		
<b>Zysk (strata) brutto na sprzedaży</b>	<b>4 798</b>	<b>5 162</b>
Pozostałe przychody operacyjne	61	11
Koszty sprzedaży	2 302	2 053
Koszty ogólnego zarządu	1 180	1 324
Pozostałe koszty operacyjne	61	112
<b>Zysk (strata) na działalności operacyjnej</b>	<b>1 316</b>	<b>1 684</b>
Przychody finansowe	1 694	8 083
Koszty finansowe	420	197
<b>Zysk (strata) przed opodatkowaniem</b>	<b>2 590</b>	<b>9 570</b>
Podatek dochodowy	-25	2 655
<b>Zysk (strata) netto z działalności kontynuowanej</b>	<b>2 615</b>	<b>6 915</b>
<b>Zysk (strata) z działalności zaniechanej</b>		
<b>Zysk (strata) netto</b>	<b>2 615</b>	<b>6 915</b>
<b>Zysk (strata) netto na jedną akcję (w zł)</b>		
Podstawowy za okres obrotowy	0,22	0,57
Rozwodniony za okres obrotowy	0,22	0,57
<b>Zysk (strata) netto na jedną akcję z działalności kontynuowanej (w zł)</b>		
Podstawowy za okres obrotowy	0,22	0,57
Rozwodniony za okres obrotowy	0,22	0,57
<b>Zysk (strata) netto na jedną akcję z działalności zaniechanej (w zł)</b>		

Warszawa, dnia 31 sierpnia 2010 r.

Podpisy Członków Zarządu:

Andrzej Wierzba

Michał Pszczoła

Prezes Zarządu

Wiceprezes Zarządu

Podpis osoby sporządzającej sprawozdanie:

Janina Kozłowska

**ŚRÓDROCZNE SKRÓCONE JEDNOSTKOWE SPRAWOZDANIE FINANSOWE NETMEDIA S.A.  
ZA OKRES 01.01. – 30.06.2010 R.  
(wszystkie kwoty podane są w tys. złotych o ile nie podano inaczej)**

**Śródroczne skrócone sprawozdanie z całkowitych dochodów**

	01.01 -30.06.2010	01.01 -30.06.2009
<b>Zysk (strata) netto</b>	<b>2 615</b>	<b>6 915</b>
Zmiany w nadwyżce z przeszacowania		
Zyski (straty) z tytułu przeszacowania składników aktywów finansowych dostępnych do sprzedaży		
Efektywna część zysków i strat związanych z instrumentami zabezpieczającymi przepływy środków pieniężnych		
Zyski (straty) aktuarialne z programów określonych świadczeń emerytalnych		
Podatek dochodowy związany z elementami pozostałych całkowitych dochodów		
<b>Suma dochodów całkowitych</b>	<b>2 615</b>	<b>6 915</b>

Warszawa, dnia 31 sierpnia 2010 r.

Podpisy Członków Zarządu:

Andrzej Wierzbą

Prezes Zarządu

Michał Pszczoła

Wiceprezes Zarządu

Podpis osoby sporządzającej sprawozdanie:

Janina Kozłowska



**ŚRÓDROCZNE SKRÓCONE JEDNOSTKOWE SPRAWOZDANIE FINANSOWE NETMEDIA S.A.  
ZA OKRES 01.01. – 30.06.2010 R.  
(wszystkie kwoty podane są w tys. złotych o ile nie podano inaczej)**

**Śródroczne skrócone sprawozdanie z sytuacji finansowej**

<b>AKTYWA</b>	<b>30.06.2010</b>	<b>31.12.2009</b>
<b>Aktywa trwałe</b>	<b>57 471</b>	<b>56 563</b>
Rzeczowe aktywa trwałe	4 448	4 531
Wartości niematerialne	6 470	6 078
Nieruchomości inwestycyjne		
Inwestycje w jednostkach podporządkowanych	44 333	43 696
Aktywa finansowe dostępne do sprzedaży		
Pozostałe aktywa finansowe	1 178	1 250
Aktywa z tytułu podatku odroczonego	1 042	1 008
Pozostałe aktywa trwałe		
<b>Aktywa obrotowe</b>	<b>10 730</b>	<b>9 075</b>
Zapasy		
Należności handlowe	8 015	5 641
Należności z tytułu bieżącego podatku dochodowego		316
Pozostałe należności	1 200	1 406
Aktywa finansowe dostępne do sprzedaży		
Aktywa finansowe wycenione w wartości godziwej przez wynik finansowy		
Pozostałe aktywa finansowe	150	150
Rozliczenia międzyokresowe	932	59
Środki pieniężne i ich ekwiwalenty	433	1 503
Aktywa zaklasyfikowane jako przeznaczone do sprzedaży	782	782
<b>AKTYWA RAZEM</b>	<b>68 983</b>	<b>66 419</b>

**ŚRÓDROCZNE SKRÓCONE JEDNOSTKOWE SPRAWOZDANIE FINANSOWE NETMEDIA S.A.  
ZA OKRES 01.01. – 30.06.2010 R.  
(wszystkie kwoty podane są w tys. złotych o ile nie podano inaczej)**

<b>PASYWA</b>	<b>30.06.2010</b>	<b>31.12.2009</b>
<b>Kapitał własny</b>	<b>47 946</b>	<b>45 331</b>
Kapitał zakładowy	1 215	1 215
Kapitały zapasowy ze sprzedaży akcji powyżej ceny nominalnej	31 313	31 313
Akcje własne		
Pozostałe kapitały	12 803	4 623
Niepodzielony wynik finansowy		
Wynik finansowy bieżącego okresu	2 615	8 180
<b>Zobowiązanie długoterminowe</b>	<b>9 332</b>	<b>10 329</b>
Kredyty i pożyczki	6 203	7 209
Rezerwy z tytułu odroczonego podatku dochodowego	3 129	3 120
Zobowiązania długoterminowe inne		
Rozliczenia międzyokresowe przychodów		
Rezerwy na świadczenia emerytalne i podobne		
Pozostałe rezerwy		
<b>Zobowiązania krótkoterminowe</b>	<b>11 705</b>	<b>10 759</b>
Kredyty i pożyczki	2 018	2 023
Zobowiązania finansowe		
Zobowiązania handlowe	7 416	6 389
Zobowiązania z tytułu bieżącego podatku dochodowego		
Pozostałe zobowiązania	1 489	1 941
Rozliczenia międzyokresowe przychodów	782	364
Rezerwy na świadczenia emerytalne i podobne		
Pozostałe rezerwy		42
Zobowiązania bezpośrednio związane z aktywami klasyfikowanymi jako przeznaczone do sprzedaży		
<b>PASYWA RAZEM</b>	<b>68 983</b>	<b>66 419</b>

Warszawa, dnia 31 sierpnia 2010 r.

Podpisy Członków Zarządu:

Andrzej Wierzba

Michał Pszczoła

Prezes Zarządu

Wiceprezes Zarządu

Podpis osoby sporządzającej sprawozdanie:

Janina Kozłowska

**ŚRÓDROCZNE SKRÓCONE JEDNOSTKOWE SPRAWOZDANIE FINANSOWE NETMEDIA S.A.**  
**ZA OKRES 01.01. – 30.06.2010 R.**  
*(wszystkie kwoty podane są w tys. złotych o ile nie podano inaczej)*

**Śródroczne skrócone sprawozdanie ze zmian w kapitale własnym**

	Kapitał zakładowy	Kapitały zapasowy ze sprzedaży akcji powyżej ceny nominalnej	Akcje własne	Pozostałe kapitały	Niepodzielony wynik finansowy	Wynik finansowy bieżącego okresu	Kapitał własny ogółem
<b>Sześć miesięcy zakończonych 30.06.2010 r.</b>							
<b>Kapitał własny na dzień 1 stycznia 2010 r.</b>	<b>1 215</b>	<b>31 313</b>		<b>4 623</b>	<b>8 180</b>		<b>45 331</b>
Zmiany zasad (polityki) rachunkowości							
Korekty z tyt. błędów podstawowych							
<b>Kapitał własny po korektach</b>	<b>1 215</b>	<b>31 313</b>		<b>4 623</b>	<b>8 180</b>		<b>45 331</b>
Emisja akcji							
Koszt emisji akcji							
Płatności w formie akcji własnych							
Podział zysku netto				8 180	-8 180		
Wyplata dywidendy							
Suma dochodów całkowitych						2 615	2 615
<b>Kapitał własny na dzień 30 czerwca 2010 r.</b>	<b>1 215</b>	<b>31 313</b>		<b>12 803</b>		<b>2 615</b>	<b>47 946</b>
<b>Sześć miesięcy zakończonych 30.06.2009 r.</b>							
<b>Kapitał własny na dzień 1 stycznia 2009 r.</b>	<b>1 152</b>	<b>27 933</b>		<b>2 309</b>	<b>2 314</b>		<b>33 708</b>
Zmiany zasad (polityki) rachunkowości							
Korekty z tyt. błędów podstawowych							
<b>Kapitał własny po korektach</b>	<b>1 152</b>	<b>27 933</b>		<b>2 309</b>	<b>2 314</b>		<b>33 708</b>
Emisja akcji	63	3 558					3 621
Koszt emisji akcji		-122					-122
Płatności w formie akcji własnych		216					216
Podział zysku netto				2 314	-2 314		
Wyplata dywidendy							
Suma dochodów całkowitych						6 915	6 915
<b>Kapitał własny na dzień 30 czerwca 2009 r.</b>	<b>1 215</b>	<b>31 585</b>		<b>4 623</b>		<b>6 915</b>	<b>44 338</b>

Warszawa, dnia 31 sierpnia 2010 r

Podpisy Członków Zarządu: **Andrzej Wierzba**  
Prezes Zarządu

**Michał Pszczoła**  
Wiceprezes Zarządu

Podpis osoby sporządzającej sprawozdanie: **Janina Kozłowska**

**ŚRÓDROCZNE SKRÓCONE JEDNOSTKOWE SPRAWOZDANIE FINANSOWE NETMEDIA S.A.  
ZA OKRES 01.01. – 30.06.2010 R.  
(wszystkie kwoty podane są w tys. złotych o ile nie podano inaczej)**

**Śródroczne skrócone sprawozdanie z przepływów pieniężnych**

	01.01. - 30.06.2010	01.01. - 30.06.2009
<b>DZIAŁALNOŚĆ OPERACYJNA</b>		
Zysk / Strata przed opodatkowaniem	2 590	9 570
<b>Korekty razem:</b>	<b>-2 656</b>	<b>-8 864</b>
Amortyzacja	374	367
Zyski (straty) z tytułu różnic kursowych	17	-35
Odsetki i udziały w zyskach (dywidendy)	-1 302	-1 040
Zysk (strata) z działalności inwestycyjnej	-4	5
Zmiana stanu rezerw	-42	2 702
Zmiana stanu zapasów		
Zmiana stanu należności	-1 818	-2 503
Zmiana stanu zobowiązań, z wyjątkiem pożyczek i kredytów	575	6 005
Zmiana stanu pozostałych aktywów	-456	-14 365
Inne korekty		
<b>Gotówka z działalności operacyjnej</b>	<b>-66</b>	<b>706</b>
Podatek dochodowy (zapłacony) / zwrócony	316	
<b>A. Przepływy pieniężne netto z działalności operacyjnej</b>	<b>250</b>	<b>706</b>
<b>DZIAŁALNOŚĆ INWESTYCYJNA</b>		
<b>Wpływy</b>	<b>1 321</b>	<b>1 427</b>
Zbycie wartości niematerialnych oraz rzeczowych aktywów trwałych	4	107
Zbycie inwestycji w nieruchomości		
Zbycie aktywów finansowych		104
Inne wpływy inwestycyjne	1 233	1 216
Splata udzielonych pożyczek długoterminowych	72	
Przychody z tytułu odsetek	12	
<b>Wydatki</b>	<b>1 337</b>	<b>10 733</b>
Nabycie wartości niematerialnych oraz rzeczowych aktywów trwałych	683	632
Nabycie inwestycji w nieruchomości		
Wydatki na aktywa finansowe	654	10 101
Inne wydatki inwestycyjne		
<b>B. Przepływy pieniężne netto z działalności inwestycyjnej</b>	<b>-16</b>	<b>-9 306</b>
<b>DZIAŁALNOŚĆ FINANSOWA</b>		
<b>Wpływy</b>	<b>0</b>	<b>10 899</b>
Wpływy netto z wydania udziałów (emisji akcji) i innych instrumentów kapitałowych oraz dopłat do kapitału		3 499
Kredyty i pożyczki		7 400
Emisja dłużnych papierów wartościowych		
Inne wpływy finansowe		
<b>Wydatki</b>	<b>-1 304</b>	<b>3 261</b>
Nabycie udziałów (akcji) własnych		
Dywidendy i inne wypłaty na rzecz właścicieli		
Inne, niż wypłaty na rzecz właścicieli, wydatki z tytułu podziału zysku		
Splaty kredytów i pożyczek	-1 011	3 085
Wykup dłużnych papierów wartościowych		
Z tytułu innych zobowiązań finansowych		
Płatności zobowiązań z tytułu umów leasingu finansowego		
Odsetki	-293	131
Inne wydatki finansowe		45
<b>C. Przepływy pieniężne netto z działalności finansowej</b>	<b>-1 304</b>	<b>7 638</b>
<b>D. Przepływy pieniężne netto razem</b>	<b>-1 070</b>	<b>-962</b>
<b>E. Bilansowa zmiana stanu środków pieniężnych, w tym</b>	<b>-1 070</b>	<b>-962</b>
- zmiana stanu środków pieniężnych z tytułu różnic kursowych		35
<b>F. Środki pieniężne na początek okresu</b>	<b>1 503</b>	<b>1 548</b>
<b>G. Środki pieniężne na koniec okresu</b>	<b>433</b>	<b>621</b>

Warszawa, dnia 31 sierpnia 2010 r

Podpisy Członków Zarządu:

Andrzej Wierzbą  
Prezes Zarządu

Michał Pszczoła  
Wiceprezes Zarządu

Podpis osoby sporządzającej sprawozdanie: Janina Kozłowska

**ŚRÓDROCZNE SKRÓCONE JEDNOSTKOWE SPRAWOZDANIE FINANSOWE NETMEDIA S.A.  
ZA OKRES 01.01. – 30.06.2010 R.**

*(wszystkie kwoty podane są w tys. złotych o ile nie podano inaczej)*

**INFORMACJE OBJAŚNIAJĄCE DO ŚRÓDROCZNEGO SKRÓCONEGO SPRAWOZDANIA FINANSOWEGO**

**I. ZGODNOŚĆ Z MIĘDZYNARODOWYMI STANDARDAMI SPRAWOZDAWCZOŚCI FINANSOWEJ**

Niniejsze śródroczne skrócone sprawozdanie finansowe zostało sporządzone zgodnie z Międzynarodowym Standardem Rachunkowości nr 34 „Śródroczna sprawozdawczość finansowa” oraz zgodnie z odpowiednimi Międzynarodowymi Standardami Sprawozdawczości Finansowej (MSSF), mającymi zastosowanie do śródrocznej sprawozdawczości finansowej, zaakceptowanymi przez Radę Międzynarodowych Standardów Rachunkowości (RMSR) i Stały Komitet ds. Interpretacji (SKI), w kształcie zatwierdzonym przez Unię Europejską i obowiązującym na dzień 30 czerwca 2010 roku.

Porównywalne dane finansowe za okres 6 miesięcy kończący się 30 czerwca 2009 zostały przygotowane w oparciu o te same podstawy sporządzenia sprawozdania finansowego.

**II. PODSTAWA SPORZĄDZENIA SKRÓCONEGO JEDNOSTKOWEGO SPRAWOZDANIA FINANSOWEGO**

Śródroczne skrócone sprawozdanie finansowe nie obejmuje wszystkich informacji oraz ujawnień wymaganych w rocznym sprawozdaniu finansowym i należy je czytać łącznie z rocznym sprawozdaniem finansowym Spółki za 2009 r. obejmującym noty, za okres 12 miesięcy zakończony 31 grudnia 2009 roku sporządzonym według MSSF zatwierdzonych przez UE.

Niniejsze skrócone śródroczne sprawozdanie finansowe nie podlegało badaniu przez niezależnego biegłego rewidenta. Ostatnie sprawozdanie finansowe, które podlegało badaniu przez niezależnego biegłego rewidenta to sprawozdanie finansowe za 2009 rok.

Niniejsze skrócone śródroczne sprawozdanie finansowe podlegało przeglądowi. Raport z przeglądu publikowany jest wraz z niniejszym sprawozdaniem.

**III. OPIS PRZYJĘTYCH ZASAD (POLITYKI) RACHUNKOWOŚCI**

W 2009 r. Grupa dokonała zmiany zasad rachunkowości w zakresie prezentacji kosztów wynagrodzeń pracowników obsługujących dział sprzedaży oferowanych przez Spółkę usług. W latach 2007 i 2008 wielkości te były prezentowane w koszcie sprzedanych produktów. Od 2009 r. są prezentowane w koszcie sprzedaży. Poniższa tabela przedstawia zmianę prezentacji i doprowadza do porównywalności prezentowane sprawozdanie

wyszczególnienie	01.01. - 30.06.2010	01.01. - 31.12.2009	01.01. - 30.06.2009	
			po zmianie	przed zmianą
<b>Koszty sprzedanych produktów, towarów i materiałów</b>	<b>38 402</b>	<b>75 420</b>	<b>34 921</b>	<b>36 913</b>
Koszty wytworzenia sprzedanych produktów i usług	38 402	75 420	34 921	36 913
Wartość sprzedanych towarów i materiałów				
<b>Zysk (strata) brutto na sprzedaży</b>	<b>4 798</b>	<b>9 200</b>	<b>5 162</b>	<b>7 154</b>
Pozostałe przychody operacyjne	61	22	11	11
Koszty sprzedaży	2 302	3 574	2 053	4 045
Koszty ogólnego zarządu	1 180	2 530	1 324	1 324
Pozostałe koszty operacyjne	61	891	112	112
<b>Zysk (strata) na działalności operacyjnej</b>	<b>1 316</b>	<b>2 227</b>	<b>1 684</b>	<b>1 684</b>

Niniejsze skrócone śródroczne jednostkowe sprawozdanie finansowe Spółki winno być czytane łącznie ze skróconym śródrocznym skonsolidowanym sprawozdaniem finansowym zatwierdzonym do publikacji przez Zarząd i opublikowanym tego samego dnia co jednostkowe sprawozdanie finansowe, celem uzyskania pełnej informacji o sytuacji majątkowej i finansowej grupy na dzień 30 czerwca 2010 roku oraz wyniku finansowego za okres od 1 stycznia do 30 czerwca 2010 roku zgodnie z Międzynarodowymi Standardami Sprawozdawczości Finansowej zatwierdzonymi przez Unię Europejską

Zasady (polityka) rachunkowości zastosowane do sporządzenia śródrocznego skróconego jednostkowego sprawozdania finansowego są spójne z tymi, które zastosowano przy sporządzaniu rocznego sprawozdania finansowego Spółki za rok zakończony 31 grudnia 2009 roku, z wyjątkiem zastosowania następujących zmian do standardów oraz nowych standardów i interpretacji obowiązujących dla okresów rozpoczynających się w dniu 1 stycznia 2010 roku.

➤ **MSSF 3 (Z) „Połączenia jednostek gospodarczych”**

Zmieniony MSSF 3 został opublikowany przez Radę Międzynarodowych Standardów Rachunkowości 10 stycznia 2008 r. i obowiązuje prospektywnie dla okresów rocznych rozpoczynających się 1 lipca 2009 r. lub po tej dacie. Zmieniony standard nadal stosuje metodę nabycia do połączeń jednostek gospodarczych, lecz z pewnymi istotnymi zmianami. Na przykład, wszystkie płatności dokonane z tytułu nabycia przedsiębiorstwa należy ujmować według wartości godziwej w dniu nabycia, przy czym płatności warunkowe klasyfikowane jako zobowiązanie, podlegają późniejszej ponownej wycenie przez rachunek zysków i strat. Dodatkowo zmieniony standard zawiera nowe wytyczne dla zastosowania metody nabycia, w tym traktowanie kosztów transakcji jako kosztu

**ŚRÓDROCZNE SKRÓCONE JEDNOSTKOWE SPRAWOZDANIE FINANSOWE NETMEDIA S.A.  
ZA OKRES 01.01. – 30.06.2010 R.  
(wszystkie kwoty podane są w tys. złotych o ile nie podano inaczej)**

okresu, w który został on poniesiony. Ponadto, wprowadzone zmiany zawierają możliwość wyboru ujęcia udziałów mniejszości (udział nie sprawujący kontroli) albo według wartości godziwej albo ich proporcjonalnego udziału w zidentyfikowanych aktywach netto przejmowanej jednostki.

Spółka zaczęła stosować standard do sprawozdań finansowych rozpoczynających się 1 stycznia 2010 r.

➤ **MSR 27 (Z) „Skonsolidowane i jednostkowe sprawozdania finansowe”**

Zmieniony MSR 27 został opublikowany przez Radę Międzynarodowych Standardów Rachunkowości 10 stycznia 2008 r. i obowiązuje dla okresów rocznych rozpoczynających się z dniem 1 lipca 2009 r. lub po tej dacie. Standard wymaga, aby efekty transakcji z udziałowcami mniejszościowymi były ujmowane bezpośrednio w kapitale, o ile zachowana jest kontrola nad jednostką przez dotychczasową jednostkę dominującą. Standard również uszczegóławia sposób ujęcia w przypadku utraty kontroli nad jednostką zależną, tzn. wymaga przeszacowania pozostałych udziałów do wartości godziwej i ujęcie różnicy w rachunku zysków i strat.

Spółka zaczęła stosować MSR 27 (zmieniony) prospektywnie do transakcji z udziałowcami mniejszościowymi (posiadaczami udziałów nie uprawniających do sprawowania kontroli) do sprawozdań rozpoczynających się 1 stycznia 2010 r.

➤ **Poprawki do MSSF 2009**

Rada Międzynarodowych Standardów Rachunkowości opublikowała 16 kwietnia 2009 r. „Poprawki do MSSF 2009”, które zmieniają 12 standardów. Poprawki zawierają zmiany w prezentacji, ujmowaniu oraz wycenie oraz zawierają zmiany terminologiczne i edycyjne. Większość zmian obowiązuje dla okresów rozpoczynających się z dniem 1 stycznia 2010 r.

➤ **Zmiany do MSSF 1 „Zastosowanie MSSF po raz pierwszy”**

Zmiany do MSSF 1 „Zastosowanie MSSF po raz pierwszy” zostały opublikowane przez Radę Międzynarodowych Standardów Rachunkowości 23 lipca 2009 r. i obowiązują dla okresów rozpoczynających się 1 stycznia 2010 r. lub po tej dacie. Zmiany wprowadzają dodatkowe wyłączenia od dokonywania wyceny aktywów na dzień przejścia na MSSF dla spółek działających w sektorze naftowym i gazowym.

➤ **Zmiany do MSSF 2 „Płatności w formie akcji”**

Zmiany do MSSF 2 „Płatności w formie akcji” zostały opublikowane przez Radę Międzynarodowych Standardów Rachunkowości 18 czerwca 2009 r. i obowiązują dla okresów rocznych rozpoczynających się 1 stycznia 2010 r. lub po tej dacie. Zmiany precyzują ujęcie płatności w formie akcji rozliczanych gotówkowo wewnątrz grupy kapitałowej. Zmiany uściślają zakres MSSF 2 oraz regulują łączne stosowanie MSSF 2 oraz innych standardów. Zmiany wprowadzają do standardu zagadnienia uregulowane wcześniej w interpretacjach KIMSF 8 oraz KIMSF 11.

➤ **KIMSF 12 „Umowy o usługi koncesjonowane”**

Interpretacja KIMSF 12 została wydana przez Komitet ds. Interpretacji Międzynarodowej Sprawozdawczości Finansowej w dniu 30 listopada 2006 r. i obowiązuje dla okresów rocznych rozpoczynających się z dniem 29 marca 2009 r. lub po tej dacie. Interpretacja ta zawiera wytyczne w zakresie zastosowania istniejących standardów przez podmioty uczestniczące w umowach koncesji na usługi między sektorem publicznym a prywatnym. KIMSF 12 dotyczy umów, w których zlecający kontroluje to, jakie usługi operator dostarczy przy pomocy infrastruktury, komu świadczy te usługi i za jaką cenę.

Spółka zaczęła stosować KIMSF 12 do sprawozdań rozpoczynających się 1 stycznia 2010 r.

➤ **KIMSF 15 „Umowy dotyczące budowy nieruchomości”**

Interpretacja KIMSF 15 została wydana przez Komitet ds. Interpretacji Międzynarodowej Sprawozdawczości Finansowej w dniu 3 lipca 2008 r. i obowiązuje dla okresów rozpoczynających się z dniem 1 stycznia 2010 r. lub po tej dacie. Interpretacja ta zawiera ogólne wytyczne jak należy dokonać oceny umowy o usługi budowlane, aby określić, czy jej skutki powinny być prezentowane w sprawozdaniu finansowym zgodnie z MSR 11 Umowy o usługę budowlaną czy MSR 18 Przychody. Ponadto, KIMSF 15 wskazuje, w którym momencie należy rozpoznać przychód z tytułu wykonania usługi budowlanej.

➤ **KIMSF 16 „Rachunkowość zabezpieczeń inwestycji netto w jednostkę zagraniczną”**

Interpretacja KIMSF 16 została wydana przez Komitet ds. Interpretacji Międzynarodowej Sprawozdawczości Finansowej w dniu 3 lipca 2008 r. i obowiązuje dla okresów rocznych rozpoczynających się z dniem 1 lipca 2009 r. lub po tej dacie. Interpretacja ta zawiera ogólne wytyczne dotyczące określenia, czy istnieje ryzyko zmian kursów walutowych w zakresie waluty funkcjonalnej jednostki zagranicznej i waluty prezentacji na potrzeby skonsolidowanego sprawozdania finansowego jednostki dominującej. Ponadto, KIMSF 16 objaśnia, która jednostka w grupie kapitałowej może wykazać instrument zabezpieczający w ramach zabezpieczenia inwestycji netto w jednostkę zagraniczną, a w szczególności czy jednostka dominująca utrzymująca inwestycję netto w jednostkę zagraniczną musi utrzymywać także instrument zabezpieczający. KIMSF 16 objaśnia także, jak jednostka powinna określać kwoty podlegające reklasyfikacji z kapitału własnego do rachunku zysków i strat dla zarówno instrumentu zabezpieczającego, jak i pozycji zabezpieczanej, gdy jednostka zbywa inwestycję.

Spółka zaczęła stosować KIMSF 16 do sprawozdań rocznych rozpoczynających się 1 stycznia 2010 r.

➤ **KIMSF 17 „Przekazanie aktywów niegotówkowych właścicielom”**

Interpretacja KIMSF 17 została wydana przez Komitet ds. Interpretacji Międzynarodowej Sprawozdawczości Finansowej w dniu 27 listopada 2008 r. i obowiązuje dla okresów rocznych rozpoczynających się z dniem 1 lipca 2009 r. lub po tej dacie. Interpretacja ta

**ŚRÓDROCZNE SKRÓCONE JEDNOSTKOWE SPRAWOZDANIE FINANSOWE NETMEDIA S.A.  
ZA OKRES 01.01. – 30.06.2010 R.  
(wszystkie kwoty podane są w tys. złotych o ile nie podano inaczej)**

---

zawiera wytyczne w zakresie momentu rozpoznania dywidendy, wyceny dywidendy oraz ujęcia różnicy pomiędzy wartością dywidendy a wartością bilansową dystrybuowanych aktywów.

Spółka zaczęła stosować KIMSF 17 do sprawozdań rozpoczynających się 1 stycznia 2010 r.

➤ **KIMSF 18 „Przeniesienie aktywów przez klientów”**

Interpretacja KIMSF 18 została wydana przez Komitet ds. Interpretacji Międzynarodowej Sprawozdawczości Finansowej w dniu 29 stycznia 2009 r. i obowiązuje dla okresów rocznych rozpoczynających się z dniem 1 lipca 2009 r. lub po tej dacie. Interpretacja ta zawiera wytyczne zakresie ujęcia przeniesienia aktywów od klientów, mianowicie, sytuacje, w których spełniona jest definicja aktywa, identyfikację oddzielnie identyfikowalnych usług (świadczonych usług w zamian za przeniesione aktywo), ujęcie przychodu i ujęcie środków pieniężnych uzyskanych od klientów.

Spółka zaczęła stosować KIMSF 18 do sprawozdań rozpoczynających się 1 stycznia 2010 r.

#### **IV. ZAŁOŻENIE KONTYNUACJI DZIAŁALNOŚCI GOSPODARCZEJ**

Skrócone śródroczne jednostkowe sprawozdanie finansowe zostało sporządzone przy założeniu kontynuowania działalności gospodarczej przez Spółkę w dającej się przewidzieć przyszłości. Na dzień zatwierdzenia niniejszego sprawozdania finansowego nie stwierdza się istnienia okoliczności wskazujących na zagrożenie kontynuowania działalności przez Spółkę.

#### **V. INFORMACJE DOTYCZĄCE SEZONOWOŚCI DZIAŁALNOŚCI LUB CYKLICZNOŚCI DZIAŁALNOŚCI**

Zjawisko sezonowości oraz cykliczności działalności w Spółce nie występuje.

#### **VI. WALUTA FUNKCJONALNA I WALUTA PREZENTACJI**

##### **a) Waluta funkcjonalna i waluta prezentacji**

Pozycje zawarte w sprawozdaniu finansowym wycenia się w walucie podstawowego środowiska gospodarczego, w którym Spółka prowadzi działalność („waluta funkcjonalna”). Sprawozdanie finansowe prezentowane jest w złotych polskich (PLN), który jest walutą funkcjonalną i walutą prezentacji Spółki.

##### **b) Transakcje i salda**

Transakcje wyrażone w walutach obcych przelicza się na walutę funkcjonalną według kursu obowiązującego w dniu transakcji. Zyski i straty kursowe z rozliczenia tych transakcji oraz wyceny bilansowej aktywów i zobowiązań pieniężnych wyrażonych w walutach obcych ujmuje się w rachunku zysków i strat, o ile nie odracza się ich w kapitale własnym, gdy kwalifikują się do uznania za zabezpieczenie przepływów pieniężnych i zabezpieczenie udziałów w aktywach netto.

#### **VII. ISTOTNE WARTOŚCI OPARTE NA PROFESJONALNYM OSĄDZIE I SZACUNKACH**

Sporządzenie śródrocznego skróconego sprawozdania finansowego zgodnie z MSR 34 wymaga dokonania przez Zarząd określonych szacunków i założeń, które wpływają na wielkości wykazane w sprawozdaniu finansowym. Większość szacunków oparta jest na analizach i jak najlepszej wiedzy Zarządu. Jakkolwiek przyjęte założenia i szacunki opierają się na najlepszej wiedzy Zarządu na temat bieżących działań i zdarzeń, rzeczywiste wyniki mogą się różnić od przewidywanych. Szacunki i związane z nimi założenia podlegają weryfikacji. Zmiana szacunków księgowych jest ujęta w okresie, w którym dokonano zmiany szacunku lub w okresach bieżącym i przyszłych, jeżeli dokonana zmiana szacunku dotyczy zarówno okresu bieżącego, jak i okresów przyszłych. Oceny dokonywane przez Zarząd przy zastosowaniu MSR 34, które mają istotny wpływ na sprawozdanie finansowe, a także szacunki, obciążone znaczącym ryzykiem zmian w przyszłych latach zostały przedstawione w śródrocznym sprawozdaniu finansowym.

##### **Niepewność szacunków**

Poniżej omówiono podstawowe założenia dotyczące przyszłości i inne kluczowe źródła niepewności występujące na dzień bilansowy, z którymi związane jest istotne ryzyko znaczącej korekty wartości bilansowych aktywów i zobowiązań w następnym roku finansowym.

##### **Utrata wartości aktywów**

Przegląd przesłanek na utratę wartości nie wykazał konieczności przeprowadzenia testów.

##### **Składnik aktywów z tytułu podatku odroczonego**

Spółka rozpoznaje składnik aktywów z tytułu podatku odroczonego bazując na założeniu, że w przyszłości zostanie osiągnięty zysk podatkowy pozwalający na jego wykorzystanie. Pogorszenie uzyskiwanych wyników podatkowych w przyszłości mogłoby spowodować, że założenie to stałoby się nieuzasadnione.

##### **Stawki amortyzacyjne**

**ŚRÓDROCZNE SKRÓCONE JEDNOSTKOWE SPRAWOZDANIE FINANSOWE NETMEDIA S.A.  
ZA OKRES 01.01. – 30.06.2010 R.  
(wszystkie kwoty podane są w tys. złotych o ile nie podano inaczej)**

---

Wysokość stawek amortyzacyjnych ustalana jest na podstawie przewidywanego okresu ekonomicznej użyteczności składników rzeczowego majątku trwałego oraz wartości niematerialnych. Spółka corocznie dokonuje weryfikacji przyjętych okresów ekonomicznej użyteczności na podstawie bieżących szacunków.

Spółka stosuje dla poszczególnych grup majątku następujące roczne stawki amortyzacyjne:

Dla środków trwałych:

budynki i budowle	2,5 % - 10 %
urządzenia techniczne i maszyny	30 %
środki transportu	20 %
pozostałe środki trwałe	10 % - 20 %

Dla wartości niematerialnych i prawnych:

znaki towarowe	5 %
oprogramowanie systemowe	10 %
prawa do domen	5 %
inne oprogramowanie	20 % - 50 %

**VIII. OPIS POZYCJI WPŁYWAJĄCYCH NA AKTYWA, PASYWA, KAPITAŁ, WYNIK FINANSOWY NETTO ORAZ PRZEPŁYWY ŚRODKÓW PIENIĘŻNYCH, KTÓRE SĄ NIETYPOWE ZE WZGLĘDU NA ICH RODZAJ, WIELKOŚĆ LUB WYWIERANY WPŁYW**

W Spółce nie występują pozycje mające nietypowy wpływ na aktywa, pasywa, kapitały, wynik finansowy netto lub przepływy środków pieniężnych ze względu na rodzaj i wielkość.



**ŚRÓDROCZNE SKRÓCONE JEDNOSTKOWE SPRAWOZDANIE FINANSOWE NETMEDIA S.A. ZA OKRES 01.01. – 30.06.2010 R.**  
(wszystkie kwoty podane są w tys. złotych o ile nie podano inaczej)

**IX. INFORMACJE O ISTOTNYCH ZMIANACH WIELKOŚCI SZACUNKACH**

**1. Zmiany rzeczowych aktywów trwałych (wg grup rodzajowych) oraz odpisów aktualizujących z tytułu trwałej utraty wartości – za okres 01.01.-30.06.2010 r.**

Wyszczególnienie	Grunty	Budynki i budowle	Maszyny i urządzenia	Środki transportu	Pozostałe środki trwałe	Środki trwałe w budowie	Razem
<b>Wartość bilansowa brutto na dzień 01.01.2010</b>	150	4 370	334	119	141	129	5 243
<b>Zwiększenia, z tytułu:</b>	0	0	2	0	14	6	22
- nabycia środków trwałych			2		14	6	22
- wytworzenia we własnym zakresie środków trwałych							
- połączenia jednostek gospodarczych							
- zawartych umów leasingu							
- przeszacowania							
- otrzymanie aportu							
- inne							
<b>Zmniejszenia, z tytułu:</b>	0	0	0	0	0	0	0
- zbycia							
- likwidacji							
- sprzedaży spółki zależnej							
- przeszacowania							
- wniesienia aportu							
- inne							
<b>Wartość bilansowa brutto na dzień 30.06.2010</b>	150	4 370	336	119	155	135	5 265
<b>Umorzenie na dzień 01.01.2010</b>		299	225	110	78		712
<b>Zwiększenia, z tytułu:</b>	0	57	34	6	9	0	105
- amortyzacji		57	34	6	9		105
- przeszacowania							
- inne							
<b>Zmniejszenia, z tytułu:</b>	0	0	0	0	0	0	0
- likwidacji							
- sprzedaży							
- przeszacowania							
- inne							
<b>Umorzenie na dzień 30.06.2010</b>	0	356	258	116	87	0	817
<b>Odpisy aktualizujące na dzień 01.01.2010</b>							
<b>Zwiększenia, z tytułu:</b>	0	0	0	0	0	0	0
- utraty wartości							
- inne							
<b>Zmniejszenia, z tytułu:</b>	0	0	0	0	0	0	0
- odwrócenie odpisów aktualizujących							
- likwidacji lub sprzedaży							
- inne							
<b>Odpisy aktualizujące na dzień 30.06.2010</b>	0	0	0	0	0	0	0
<b>Wartość bilansowa netto na dzień 30.06.2010</b>	150	4 014	78	3	68	135	4 448

Odpisy aktualizujące z tytułu utraty wartości w okresie od 01.01. – 30.06.2010 r. nie wystąpiły.

**ŚRÓDROCZNE SKRÓCONE JEDNOSTKOWE SPRAWOZDANIE FINANSOWE NETMEDIA S.A.**  
**ZA OKRES 01.01. – 30.06.2010 R.**  
*(wszystkie kwoty podane są w tys. złotych o ile nie podano inaczej)*

Kwoty zobowiązań poczynionych na rzecz dokonanych zakupów rzeczowych aktywów trwałych – nie wystąpiły.

**2. Zmiany wartości niematerialnych (wg grup rodzajowych) oraz odpisów aktualizujących z tytułu trwałej utraty wartości – za okres 01.01. -30.06.2010 r.**

Wyszczególnienie	Koszty prac rozwojowych <sup>1</sup>	Znaki towarowe <sup>2</sup>	Patenty i licencje <sup>2</sup>	Oprogramowanie komputerowe <sup>2</sup>	Wartość firmy	Inne <sup>2</sup>	Wartości niematerialne w budowie	Ogółem
<b>Wartość bilansowa brutto na dzień 01.01.2010</b>		<b>212</b>		<b>7 250</b>				<b>7 462</b>
<b>Zwiększenia, z tytułu:</b>	<b>0</b>	<b>0</b>	<b>0</b>	<b>661</b>	<b>0</b>	<b>0</b>	<b>0</b>	<b>661</b>
- nabycia				661				661
- przeszacowania								0
- połączenia jednostek gospodarczych								0
- inne								0
<b>Zmniejszenia, z tytułu:</b>	<b>0</b>	<b>0</b>	<b>0</b>	<b>0</b>	<b>0</b>	<b>0</b>	<b>0</b>	<b>0</b>
- zbycia								0
- likwidacji								0
- przeszacowania								0
- inne								0
<b>Wartość bilansowa brutto na dzień 30.06.2010</b>	<b>0</b>	<b>212</b>	<b>0</b>	<b>7 911</b>	<b>0</b>	<b>0</b>	<b>0</b>	<b>8 123</b>
<b>Umorzenie na dzień 01.01.2010</b>		<b>40</b>		<b>1 344</b>				<b>1 384</b>
<b>Zwiększenia, z tytułu:</b>	<b>0</b>	<b>5</b>	<b>0</b>	<b>264</b>	<b>0</b>	<b>0</b>	<b>0</b>	<b>269</b>
- amortyzacji		5		264				269
- przeszacowania								0
- inne								0
<b>Zmniejszenia, z tytułu:</b>	<b>0</b>	<b>0</b>	<b>0</b>	<b>0</b>	<b>0</b>	<b>0</b>	<b>0</b>	<b>0</b>
- likwidacji								0
- inne								0
<b>Umorzenie na dzień 30.06.2010</b>	<b>0</b>	<b>45</b>	<b>0</b>	<b>1 608</b>	<b>0</b>	<b>0</b>	<b>0</b>	<b>1 653</b>
<b>Odpisy aktualizujące na dzień 01.01.2010</b>								<b>0</b>
<b>Zwiększenia, z tytułu:</b>	<b>0</b>	<b>0</b>	<b>0</b>	<b>0</b>	<b>0</b>	<b>0</b>	<b>0</b>	<b>0</b>
- utraty wartości								0
- inne								0
<b>Zmniejszenia, z tytułu:</b>	<b>0</b>	<b>0</b>	<b>0</b>	<b>0</b>	<b>0</b>	<b>0</b>	<b>0</b>	<b>0</b>
- odwrócenie odpisów aktualizujących								0
- likwidacji lub sprzedaży								0
- inne								0
<b>Odpisy aktualizujące na dzień 30.06.2010</b>	<b>0</b>	<b>0</b>	<b>0</b>	<b>0</b>	<b>0</b>	<b>0</b>	<b>0</b>	<b>0</b>
<b>Wartość bilansowa netto na dzień 30.06.2010</b>	<b>0</b>	<b>167</b>	<b>0</b>	<b>6 303</b>	<b>0</b>	<b>0</b>	<b>0</b>	<b>6 470</b>

Odpisy aktualizujące z tytułu utraty wartości w okresie od 01.01. – 30.06.2010 r. nie wystąpiły.

Kwoty zobowiązań poczynionych na rzecz dokonanych zakupów wartości niematerialnych – nie wystąpiły

<sup>1</sup> Wytworzone we własnym zakresie,

<sup>2</sup> Zakupione/powstałe w wyniku połączenia jednostek gospodarczych.

**ŚRÓDROCZNE SKRÓCONE JEDNOSTKOWE SPRAWOZDANIE FINANSOWE NETMEDIA S.A.**  
**ZA OKRES 01.01. – 30.06.2010 R.**  
*(wszystkie kwoty podane są w tys. złotych o ile nie podano inaczej)*

---

3. Inwestycje w jednostkach podporządkowanych na dzień 30.06.2010 r.

Nazwa spółki	Wartość udziałów wg ceny nabycia	Odpisy aktualizujące wartość	Wartość bilansowa udziałów	Procent posiadanych udziałów	Procent posiadanych głosów	Metoda konsolidacji
eHotele.pl Sp.z o.o.	679		679	100	100	pełna
Netmedia Business Travel Sp.z o.o.	13 263		13 263	100	100	pełna
Marco Polo Sp.z o.o.	5 829		5 829	100	100	pełna
Finder SA	10 051		10 051	41,63	41,63	praw własności
IAP	13 874		13 874	29,8	29,8	praw własności
Netmedia T.S. RO SRL	637		637	70	70	nie konsolidowana
<b>SUMA</b>	<b>44 333</b>		<b>44 333</b>			

**ŚRÓDROCZNE SKRÓCONE JEDNOSTKOWE SPRAWOZDANIE FINANSOWE NETMEDIA S.A.  
ZA OKRES 01.01. – 30.06.2010 R.**

*(wszystkie kwoty podane są w tys. złotych o ile nie podano inaczej)*

**4. Zmiana wartości szacunkowych należności**

Wyszczególnienie	30.06.2010	31.12.2009
<b>Należności krótkoterminowe brutto</b>	<b>10 108</b>	<b>7 891</b>
- od jednostek powiązanych	637	455
- od pozostałych jednostek	9 471	7 436
Odpisy aktualizujące	-893	-844
<b>Należności krótkoterminowe netto</b>	<b>9 215</b>	<b>7 047</b>

**Zmiana stanu odpisów aktualizujących wartość należności**

Wyszczególnienie	Należności handlowe	Pozostałe należności
<b>Jednostki powiązane</b>		
Stan odpisów aktualizujących wartość należności na 01.01.2010 r.	0	0
<b>Zwiększenia, w tym:</b>	0	0
- dokonanie odpisów na należności przeterminowane i sporne		0
- dowiązanie odpisów w związku z umorzeniem układu		
<b>Zmniejszenia w tym:</b>	0	0
- wykorzystanie odpisów aktualizujących		
- rozwiązanie odpisów aktualizujących w związku ze spłatą należności		
- zakończenie postępowań		
Stan odpisów aktualizujących wartość należności od jednostek powiązanych na 30.06.2010 r.	0	0
<b>Jednostki pozostałe</b>		
Stan odpisów aktualizujących wartość należności na 01.01.2010 r.	-159	-726
<b>Zwiększenia, w tym:</b>	-70	-8
- dokonanie odpisów na należności przeterminowane i sporne		-8
- dowiązanie odpisów w związku z umorzeniem układu		
- przekwalifikowanie odpisów	-70	
<b>Zmniejszenia w tym:</b>	0	-70
- wykorzystanie odpisów aktualizujących		
- rozwiązanie odpisów aktualizujących w związku ze spłatą należności		
- zakończenie postępowań		
- przekwalifikowanie odpisów		-70
tytuł		
Stan odpisów aktualizujących wartość należności od jednostek pozostałych na 30.06.2010 r.	-229	-664
Stan odpisów aktualizujących wartość należności ogółem na 30.06.2010 r.	-229	-664

**Bieżące i przeterminowane należności handlowe na 30.06.2010 r.**

Wyszczególnienie	Razem	Nie przeterminowane	Przeterminowanie w dniach				
			< 60 dni	61 – 90 dni	91 – 180 dni	181 – 360 dni	>360 dni
<b>Jednostki powiązane</b>							
należności brutto	288	57	151	4	56	12	8
odpisy aktualizujące	0						
<b>należności netto</b>	<b>288</b>	<b>57</b>	<b>151</b>	<b>4</b>	<b>56</b>	<b>12</b>	<b>8</b>
<b>Jednostki pozostałe</b>							
należności brutto	7 956	5 296	1 958	195	183	95	229
odpisy aktualizujące	229						229
<b>należności netto</b>	<b>7 727</b>	<b>5 296</b>	<b>1 958</b>	<b>195</b>	<b>183</b>	<b>95</b>	<b>0</b>
<b>Ogółem</b>							
należności brutto	8 244	5 353	2 109	199	239	107	237
odpisy aktualizujące	229	0	0	0	0	0	229
<b>należności netto</b>	<b>8 015</b>	<b>5 353</b>	<b>2 109</b>	<b>199</b>	<b>239</b>	<b>107</b>	<b>8</b>

**ŚRÓDROCZNE SKRÓCONE JEDNOSTKOWE SPRAWOZDANIE FINANSOWE NETMEDIA S.A.  
ZA OKRES 01.01. – 30.06.2010 R.  
(wszystkie kwoty podane są w tys. złotych o ile nie podano inaczej)**

**5. Odroczone podatki dochodowe**

Ujemne różnice przejściowe będące podstawą do tworzenia aktywa z tytułu podatku odroczonego	31.12.2009	zwiększenia	zmniejszenia	30.06.2010
Rezerwa na nagrody jubileuszowe i odprawy emerytalne				
Rezerwa na pozostałe świadczenia pracownicze				
Rezerwa na niewykorzystane urlopy				
Rezerwy na rekultywację				
Rezerwy na ochronę środowiska				
Pozostałe rezerwy/koszty		747		747
Przeszacowanie kontraktów walutowych (zabezpieczenia przepływów pieniężnych) do wartości godziwej				
Przeszacowanie kontraktu na zamianę stóp procentowych swap (zabezpieczenie wartości godziwej) do wartości godziwej				
Ujemne różnice kursowe				
Straty możliwe do odliczenia od przyszłych dochodów do opodatkowania	4 459		848	3 611
Wynagrodzenia i ubezpieczenia społeczne płatne w następnych okresach				0
Odpisy aktualizujące udziały w innych jednostkach				0
Odpisy aktualizujące zapasy				0
Odpisy aktualizujące należności	844	49		893
Odpisy korekta przychodów		232		232
<b>Suma ujemnych różnic przejściowych</b>	<b>5 303</b>	<b>1 028</b>	<b>848</b>	<b>5 483</b>
stawka podatkowa	19%	19%	19%	19%
<b>Aktywa z tytułu odroczonego podatku</b>	<b>1 008</b>	<b>195</b>	<b>161</b>	<b>1 042</b>

Dodatnie różnice przejściowe będące podstawą do tworzenia rezerwy z tytułu podatku odroczonego	31.12.2009	zwiększenia	zmniejszenia	30.06.2010
Przyspieszona amortyzacja podatkowa	2 926		309	2 617
Przeszacowanie nieruchomości inwestycyjnych do wartości godziwej				
Przeszacowanie aktywów finansowych dostępnych do sprzedaży do wartości godziwej				
Przeszacowanie kontraktów walutowych (zabezpieczenia przepływów pieniężnych) do wartości godziwej				
Dodatnie różnice kursowe				
Przychody ze sprzedaży akcji eMonety SA	13 147			13 147
Przychody przyszłych okresów	347	702	347	702
Korekty do wartości godziwej z tytułu przejęcia jednostek				
<b>Suma dodatnich różnic przejściowych</b>	<b>16 420</b>	<b>702</b>	<b>656</b>	<b>16 466</b>
stawka podatkowa	19%	19%	19%	19%
<b>Rezerwa z tytułu podatku odroczonego na koniec okresu:</b>	<b>3 120</b>	<b>133</b>	<b>125</b>	<b>3 129</b>

**Aktywa/Rezerwa netto z tytułu podatku odroczonego**

	31.12.2009	30.06.2010
Aktywo z tytułu podatku odroczonego	1 008	1 042
Rezerwa z tytułu podatku odroczonego – działalność kontynuowana	3 120	3 129
Rezerwa z tytułu podatku odroczonego – działalność zaniechana		
<b>Aktywa/Rezerwa netto z tytułu podatku odroczonego</b>	<b>-2 112</b>	<b>-2 087</b>

**ŚRÓDROCZNE SKRÓCONE JEDNOSTKOWE SPRAWOZDANIE FINANSOWE NETMEDIA S.A.  
ZA OKRES 01.01. – 30.06.2010 R.  
(wszystkie kwoty podane są w tys. złotych o ile nie podano inaczej)**

**6. Pozostałe rezerwy**

Wyszczególnienie	30.06.2010	31.12.2009
Rezerwy na naprawy gwarancyjne oraz zwroty		
Rezerwa restrukturyzacyjna		
Rezerwa pozostała		42
<b>Razem, w tym:</b>		42
- długoterminowe		
- krótkoterminowe		42

**Zmiana stanu rezerw**

Wyszczególnienie	Rezerwy na naprawy gwarancyjne oraz zwroty	Rezerwa restrukturyzacyjna	Inne rezerwy	Ogółem
<b>Stan na 01.01.2010</b>			42	
Utworzone w ciągu roku obrotowego				
Wykorzystane				
Rozwiązane			42	
Korekta z tytułu różnic kursowych				
Korekta stopy dyskontowej				
<b>Stan na 30.06.2010, w tym:</b>			0	
- długoterminowe				
- krótkoterminowe				

**X. SEGMENTY OPERACYJNE**

Zostały zamieszczone w skróconym śródrocznym skonsolidowanym sprawozdaniu finansowego za okres 6 miesięcy zakończony 30 czerwca 2010 roku.

**XI. EMISJA, WYKUP I SPŁATA DŁUŻNYCH I KAPITAŁOWYCH PAPIERÓW WARTOŚCIOWYCH W OKRESIE OBJĘTYM PRZEGLĄDEM.**

Nie wystąpiły.

**XII. WYPŁACONA (LUB ZADEKLAROWANA) DYWIDENDA**

Dnia 28 czerwca 2010 roku Zwyczajne Walne Zgromadzenie podjęło uchwałę nr 13 o przeznaczeniu całości osiągniętego w roku 2009 zysku netto na kapitał zapasowy Spółki.

**ŚRÓDROCZNE SKRÓCONE JEDNOSTKOWE SPRAWOZDANIE FINANSOWE NETMEDIA S.A. ZA OKRES 01.01. – 30.06.2010 R.**  
*(wszystkie kwoty podane są w tys. złotych o ile nie podano inaczej)*

**XIII. TRANSAKCJE Z PODMIOTAMI POWIĄZANYMI**

Następująca tabela przedstawia łączne kwoty transakcji zawartych z podmiotami powiązаныmi za bieżący i poprzedni rok obrotowy (informacje dotyczące zaległych zobowiązań i należności na koniec roku obrotowego przedstawione są w nocie 11):

Podmiot powiązany	Sprzedaż na rzecz podmiotów powiązanych		Zakupy od podmiotów powiązanych		Należności od podmiotów powiązanych		w tym przeterminowane		Zobowiązania wobec podmiotów powiązanych		w tym zaległe, po upływie terminu płatności	
	30.06.2010	30.06.2009	30.06.2010	30.06.2009	30.06.2010	31.12.2009	30.06.2010	31.12.2009	30.06.2010	31.12.2009	30.06.2010	31.12.2009
<b>Jednostka dominująca</b>												
Netmedia S.A.	970	2 437	20 249	15 392	665				2 814			
<b>Jednostki zależne:</b>												
eHotele.pl Sp.z o.o.	403	273	815	812	476				48			
NBT Sp.z o.o.	495	1 820	19 194	14 580	189				2 687			
Marco Polo Sp.z o.o.	72	344							79			
<b>Jednostki stowarzyszone</b>												
Finder SA	0		0		0							
IAP SA	27		0		4							
<b>Zarząd Spółek Grupy</b>												
Net Travel Michał Pszczoła	24		84		39				91	146		
Net Grow Andrzej Wierzba	0		156		0				313	293		

Spółki z Grupy: Marco Polo Travel Sp. z o.o. i NBT Sp. z o.o. udzieliły poręczenia kredytu długoterminowego dla spółki NETMEDIA SA do wysokości 15 mln zł za wynagrodzeniem rocznym w wysokości 0,66% wartości poręczenia tj. wartości kapitałów własnych Spółek na dzień poprzedzający rok kalendarzowy.

# ŚRÓDROCZNE SKRÓCONE JEDNOSTKOWE SPRAWOZDANIE FINANSOWE NETMEDIA S.A. ZA OKRES 01.01. – 30.06.2010 R.

(wszystkie kwoty podane są w tys. złotych o ile nie podano inaczej)

## Pożyczka udzielona członkowi Zarządu

Spółka udzieliła pożyczki Panu Michałowi Pszczole – wiceprezesowi Zarządu w kwocie 150 tys. zł w dniu 19.06.2007 roku. Oprocentowanie stałe 5%. W okresie pierwszego półrocza 2010 r. umowa pożyczki została aneksowana. Na mocy podpisanego aneksu z dnia 26 maja 2010 r. kwota pożyczki wraz z należnymi odsetkami ma zostać spłacona do dnia 31 maja 2011 r.

## Inne transakcje z udziałem członków Zarządu

Transakcje z udziałem członków Zarządu odbyły się na warunkach równorzędnych z tymi, które obowiązują w transakcjach zawartych na warunkach rynkowych. Zarząd Spółki poręczył kredyt długoterminowy za wynagrodzeniem określonym w wysokości 360 tys. zł rocznie przez okres trwania umowy kredytowej.

## Udzielone pożyczki wg stanu na 30.06.2010 r., w tym dla Zarządu

Pożyczkobiorca	Wartość bilansowa brutto	Odpis aktualizujący	Wartość bilansowa netto	Termin spłaty	Zabezpieczenia
Michał Pszczoła	150		150	31.05.2011	Brak
eHotele.pl	378		378	30.06.2012	Brak
<b>Razem</b>	<b>528</b>		<b>528</b>	<b>X</b>	<b>X</b>

## XIV. ZMIANA ZOBOWIĄZAŃ WARUNKOWYCH LUB AKTYWÓW WARUNKOWYCH, KTÓRE NASTĄPIŁY OD CZASU ZAKOŃCZENIA OSTATNIEGO ROKU OBROTOWEGO

	30.06.2010	31.12.2009
Umowa zakupu udziałów emoney.pl (zapłata ostatnich rat zależnych od osiągniętego przez spółkę wyniku)	440	440
<b>Razem zobowiązania warunkowe</b>	<b>440</b>	<b>440</b>

Zobowiązania warunkowe z tytułu udzielonych gwarancji i poręczeń nie występują.

## XV. ZMIANY W STRUKTURZE JEDNOSTKI GOSPODARCZEJ DOKONANE W CIĄGU PÓŁROCZA

W trakcie minionego półrocza NETMEDIA S.A. objęła 70% udziałów w spółce NETMEDIA Romania,

## XVI. ROZLICZENIA Z TYTUŁU SPRAW SĄDOWYCH

W 2010 roku spółka była stroną w następujących znaczących postępowaniach sądowych lub administracyjnych, które nie zostały zakończone na dzień niniejszego oświadczenia:

### Pozew z dnia 18 marca 2008 r. o zakazanie czynów nieuczciwej konkurencji, wniesiony do Sądu Okręgowego w Warszawie XVI Wydział Gospodarczy.

Powód: Polish Travel Quo Vadis Sp. z o.o. z siedzibą w Warszawie, ul. Ptasia 2.

Pozwany: Emitent.

Powód (główny konkurent Emitenta na rynku sprzedaży miejsc noclegowych w hotelach – firma Polish Travel Quo Vadis Sp. z o.o. z siedzibą w Warszawie) wniósł o nakazanie Emitentowi zaniechania czynów nieuczciwej konkurencji polegających na użytkowaniu Centralnego Systemu Rezerwacji Online (CSRO) publikowanego między innymi pod adresem internetowym WWW.hotele.pl, który wykorzystuje rozwiązania Polskiego Systemu rezerwacji Usług Turystycznych i Hotelowych OdkryjPolskie.pl i informacji w nim zawartych stanowiących tajemnicę przedsiębiorstwa powoda. Powód wniósł również o zobowiązanie Emitenta do złożenia odpowiedniego oświadczenia na łamach dziennika „Parkiet”, dodatku cotygodniowego „Turystyka” oraz zielonych stronach dziennika „Rzeczpospolita”. Wartość przedmiotu sporu nie została określona.

Emitent uważa powództwo w całości za bezzasadne, gdyż nie występują, w ocenie Emitenta, żadne przesłanki świadczące o popełnieniu przez Emitenta czynu nieuczciwej konkurencji. Emitent uważa powództwo za element poza biznesowej walki konkurencyjnej ze strony powoda.

## XVII. ROZLICZENIA PODATKOWE

Rozliczenia podatkowe mogą być przedmiotem kontroli przez okres pięciu lat, począwszy od końca roku, w którym nastąpiła zapłata podatku. W wyniku przeprowadzanych kontroli dotychczasowe rozliczenia podatkowe Spółki mogą zostać powiększone o dodatkowe zobowiązania podatkowe. Na dzień 30 czerwca 2010 roku nie utworzono rezerw na rozpoznane i policzalne ryzyko podatkowe.



**ŚRÓDROCZNE SKRÓCONE JEDNOSTKOWE SPRAWOZDANIE FINANSOWE NETMEDIA S.A. ZA OKRES 01.01.  
– 30.06.2010 R.**

*(wszystkie kwoty podane są w tys. złotych o ile nie podano inaczej)*

---

**XVIII. ZDARZENIA PO DACIE BILANSU**

Istotne zdarzenia po dacie bilansowej dla sprawozdania za okres 01.01-30.06.2010 r. nie wystąpiły.

Warszawa, 31 sierpnia 2010 r.

**Podpisy Członków Zarządu:**

Andrzej Wierzbą

Prezes Zarządu

Michał Pszczoła

Wiceprezes Zarządu

**Podpis osoby sporządzającej sprawozdanie:**

Janina Kozłowska



**RAPORT NIEZALEŻNEGO  
BIEGŁEGO REWIDENTA**

**z przeglądu śródrocznego skróconego  
sprawozdania finansowego**

**NETMEDIA Spółka Akcyjna**

**w**

**Warszawie**

**za okres od 01.01.2010 r. do 30.06.2010 r.**

## RAPORT NIEZALEŻNEGO BIEGŁEGO REWIDENTA

dla Walnego Zgromadzenia, Rady Nadzorczej i Zarządu  
NETMEDIA Spółka Akcyjna

z przeglądu śródrocznego skróconego sprawozdania finansowego obejmującego  
okres od 01.01.2010 r. do 30.06.2010 r.

Dokonałiśmy przeglądu załączonego śródrocznego skróconego sprawozdania finansowego NETMEDIA S.A., z siedzibą w Warszawie, na które składa się:

- śródroczny skrócony rachunek zysków i strat za okres od 01.01.2010 r. do 30.06.2010 r. wykazujący zysk netto w wysokości **2 615 tys. zł**,
- śródroczne skrócone sprawozdanie z całkowitych dochodów za okres od 01.01.2010 r. do 30.06.2010 r. wykazujące całkowity dochód w wysokości **2 615 tys. zł**,
- śródroczne skrócone sprawozdanie z sytuacji finansowej sporządzone na dzień 30.06.2010 r., które po stronie aktywów i pasywów wykazuje sumę **68 983 tys. zł**,
- śródroczne skrócone sprawozdanie ze zmian w kapitale własnym za okres od 01.01.2010 r. do 30.06.2010 r. wykazujące wzrost kapitału własnego o kwotę **2 615 tys. zł**,
- śródroczne skrócone sprawozdanie z przepływów pieniężnych za okres od 01.01.2010 r. do 30.06.2010 r. wykazujące zmniejszenie stanu środków pieniężnych o kwotę **1 070 tys. zł**,
- wybrane informacje objaśniające.

Za zgodność tego skróconego śródrocznego sprawozdania finansowego z wymogami Międzynarodowego Standardu Rachunkowości 34 „Śródroczna sprawozdawczość finansowa”, który został zatwierdzony przez Unię Europejską i innymi obowiązującymi przepisami, odpowiada kierownik jednostki.

Naszym zadaniem było przeprowadzenie przeglądu tego sprawozdania.

Przeгляд przeprowadziliśmy stosownie do postanowień krajowych standardów rewizji finansowej, wydanych przez Krajową Radę Biegłych Rewidentów. Standardy nakładają na nas obowiązek zaplanowania i przeprowadzenia przeglądu w taki sposób, aby uzyskać umiarkowaną pewność, że sprawozdanie finansowe nie zawiera istotnych nieprawidłowości.

Przeгляд przeprowadziliśmy głównie drogą analizy danych sprawozdania finansowego, wglądu w księgi rachunkowe, a także wykorzystania informacji uzyskanych od kierownictwa oraz osób odpowiedzialnych za finanse i rachunkowość jednostki.

Zakres i metoda przeglądu skróconego śródrocznego sprawozdania finansowego istotnie różni się od badań leżących u podstaw opinii wyrażanej o zgodności z wymagającymi zastosowania zasadami (polityką) rachunkowości rocznego sprawozdania finansowego oraz o jego rzetelności i jasności, dlatego nie możemy wydać takiej opinii o załączonym sprawozdaniu.

Na podstawie przeprowadzonego przeglądu nie zidentyfikowaliśmy niczego, co nie pozwoliłoby stwierdzić, że skrócone śródroczne sprawozdanie finansowe zostało przygotowane, we wszystkich istotnych aspektach, zgodnie z wymogami Międzynarodowego Standardu Rachunkowości 34 „Śródroczna sprawozdawczość finansowa”, który został zatwierdzony przez Unię Europejską jak również wymogami określonymi w Rozporządzeniu Ministra Finansów z dnia 19 lutego 2009 r. w sprawie informacji bieżących i okresowych przekazywanych przez emitentów papierów wartościowych oraz warunków uznawania za równoważne informacji wymaganych przepisami prawa państw niebędących państwem członkowskim (Dz. U. z 2009 r., nr 33, poz. 259 z późn. zm.).

Zbigniew Telega  
Biegły rewident nr 10935

kluczowy biegły rewident przeprowadzający przegląd  
w imieniu PKF Audyt Sp. z o.o. podmiotu uprawnionego  
do badania sprawozdań finansowych nr 548

ul. Elbląska 15/17  
01-747 Warszawa

**PKF Audyt Sp. z o.o.**

01-747 Warszawa, ul. Elbląska 15/17  
tel. +48 22 560 76 50, fax +48 22 560 76 63  
NIP 725-10-13-699, REGON 471072925

**Warszawa, 31 sierpnia 2010 r.**

## VIII. Oświadczenia Zarządu

Zgodnie z przepisami Ustawy o rachunkowości z dnia 29 września 1994 roku (tekst jednolity – Dz. U. z 2002 r. Nr. 76 poz. 694 z późniejszymi zmianami) oraz Rozporządzenie Ministra Finansów z dnia 19 lutego 2009 r. w sprawie informacji bieżących i okresowych przekazywanych przez emitentów papierów wartościowych oraz warunków uznawania za równoważne informacji wymaganych przepisami prawa państwa niebędącego państwem członkowskim (Dz. U. z dnia 28 lutego 2009r.) niżej podpisani oświadczają, że:

- wedle ich najlepszej wiedzy skonsolidowane sprawozdanie finansowe za I półrocze 2010 roku i dane porównywalne za I półrocze 2009 roku sporządzone zostały zgodnie z obowiązującymi zasadami rachunkowości, oraz że odzwierciedlają w sposób prawdziwy, rzetelny i jasny sytuację majątkową i finansową Grupy Kapitałowej oraz jej wynik finansowy;
- wedle ich najlepszej wiedzy jednostkowe sprawozdanie finansowe za I półrocze 2010 roku i dane porównywalne za I półrocze 2009 roku sporządzone zostały zgodnie z obowiązującymi zasadami rachunkowości, oraz że odzwierciedlają w sposób prawdziwy, rzetelny i jasny sytuację majątkową i finansową Netmedia S.A. oraz jej wynik finansowy;
- sprawozdanie z działalności Grupy Kapitałowej za I półrocze 2010 roku zawiera prawdziwy i rzetelny obraz rozwoju i osiągnięć oraz sytuacji Grupy, w tym opis podstawowych zagrożeń i ryzyk;
- przy sporządzeniu załączonego sprawozdania finansowego przyjęte zostały zasady rachunkowości, które stosowane były w sposób ciągły;
- przy wycenie aktywów i pasywów oraz ustalaniu wyniku finansowego przyjęto, że Spółka oraz jej podmioty zależne będą kontynuować działalność gospodarczą w dającej się przewidzieć przyszłości, oraz nie zamierzają ani nie muszą zaniechać działalności lub istotnie zmniejszyć jej zakresu;
- podmiot uprawniony do badania sprawozdań finansowych, dokonujący badania jednostkowego i skonsolidowanego sprawozdania finansowego za I półrocze 2010 roku, został wybrany zgodnie z przepisami prawa, oraz że podmiot ten oraz biegli rewidenci, dokonujący tego badania, spełniali warunki do wydania bezstronnej i niezależnej opinii o badanym półrocznym skonsolidowanym sprawozdaniu finansowym oraz raportu z badania, zgodnie z obowiązującymi przepisami krajowego normami zawodowymi.

**Andrzej Wierzba**

**Prezes Zarządu**

**Michał Pszczoła**

**Wiceprezes Zarządu**